





01/2023

HOLZ-SPEZIALÖL ZUSATZ ANTI-SLIP R10 SPECIAL WOOD OIL ADDITIVE ANTI-SLIP R10



Klicken Sie zur Sprachauswahl auf die jeweilige I

To select the language, click on the flag.





- » Zusatz für unser SAICOS Holz-Spezialöl zur Erhöhung der Rutschfestigkeit
- » geeignet für alle Farbtöne
- » Erhöhung der Rutschfestigkeit – R10

Eigenschaften:

Mit dem Zusatz *Anti-Slip* statten Sie das *SAICOS Holz-Spezialöl* mit der Rutschhemmung R10 aus. Auch als Endanstrich für bereits mit *SAICOS Holz-Spezialöl* behandelte Terrassenhölzer geeignet. Nach erfolgreicher Anstrichprobe können auch andere offenporige Anstrichsysteme mit dem *SAICOS Holz-Spezialöl* R10 endbeschichtet werden.

Artikelnummer:

0240 farblos für 0,75 Gebinde
0240 farblos für 2,5 Gebinde

Anwendungsbereiche:

SAICOS Holz-Spezialöl mit Zusatz *Anti-Slip R10* für Holzterrassen und Treppen im Außenbereich. Besonders geeignet für Hart- und Edelhölzer sowie druckimprägnierte Kiefer und Thermoholz.

Vorbereitung:

Die Holz-Oberfläche muss trocken, sauber und frostfrei sein (max. Holzfeuchte 18 %). Lackierte Hölzer abschleifen oder abbeizen. Bereits früher mit *SAICOS Holz-Spezialöl* oder anderen offenporigen Lasuren behandelte Hölzer nur säubern (*SAICOS Holz-Entgrauer*), bei Bedarf leicht anschleifen (Körnung nicht gröber als 150), Schleifstaub entfernen. Terrassen, die schon einige Zeit der Bewitterung ausgesetzt gewesen sind, sollten zuvor mit *SAICOS Holz-Entgrauer* gereinigt werden.

Verarbeitung:

Den Zusatz in das *SAICOS Holz-Spezialöl* Gebinde kippen und gut aufrühren – nicht verdünnen. Auftrag mit *SAICOS Flächenstreicher* oder *SAICOS Fußbodenstreichbürste*.

Hinweis:

Die Mengen in den Zusatz-Gebinden sind exakt auf die jeweiligen Dosen (0,75 L und 2,5 L) abgestimmt. Ein Zusatz pro Dose.

Anzahl der Aufträge:

2x *SAICOS Holz-Spezialöl* mit *Anti-Slip R10* Zusatz.

Ersten Anstrich:

Gleichmäßig und dünn in Holzmaserrichtung auftragen.

Trockenzeit:

mind. 8 Stunden (je nach Temperatur und Luftfeuchtigkeit). Staubtrocken nach ca. 4 Stunden.

Zweiten Anstrich:

Ebenfalls dünn in Holzmaserrichtung auftragen.

Trockenzeit:

mind. 8 Stunden (je nach Temperatur und Luftfeuchtigkeit). Staubtrocken nach ca. 4 Stunden.

Beste Verarbeitungstemperatur: Zwischen 8 °C und 35 °C.

Ergiebigkeit pro Liter: 1 Liter ca. 14 m² (2 Aufträge)

Nur auf frostfreies Holz streichen. Abhängig von Holzart und Oberflächenstruktur. Bei Terrassen, die schon mehrere Jahre der Witterung ausgesetzt gewesen sind, ist mit einem höheren Verbrauch zu rechnen.

Einfache Instandhaltung:

Reinigung und Pflege: Von der Verwendung eines Hochdruckreinigers raten wir ab. Störende Grünbeläge einfach mit *SAICOS Grün-Ex* beseitigen. Vergraute Oberflächen mit *SAICOS Holz-Entgrauer* behandeln. Harz lässt sich leicht mit *SAICOS Pinselreiniger* entfernen.

Renovierung:

Gegebenenfalls vor der Renovierung Oberfläche von Moosbefall (*SAICOS Grün-Ex*) befreien oder Entgrauen (*SAICOS Holz-Entgrauer*). Einfach einen weiteren Anstrich *SAICOS Holz-Spezialöl* mit *Anti-Slip R10* Zusatz auf die gesäuberte Fläche auftragen. Ein Anschleifen ist nicht notwendig.

Reinigung der Arbeitsgeräte:

Mit *SAICOS Pinselreiniger*.

Lagerfähigkeit:

3 Monate



Sicherheitshinweise – Erste Hilfe:

Nicht in die Hände von Kindern gelangen lassen. Nicht in Ess-, Trink- oder sonstige für Nahrungsmittel vorgesehene Behälter füllen. Mit dem flüssigen Produkt getränkte Lappen sofort auswaschen oder in einem luftdicht verschlossenen Gefäß aufbewahren. (Entzündungsgefahr) Nach Trocknung ist der Anstrich normal entflammbar entspr. EURO-Norm EN 13501 (DIN 4102 B2). Verursacht schwere Augenreizung. Nach Gebrauch Hände gründlich waschen. Schutzhandschuhe und Augenschutz/ Gesichtsschutz tragen. **BEI KONTAKT MIT DEN AUGEN:** Einige Minuten lang behutsam mit Wasser ausspülen. Eventuell vorhandene Kontaktlinsen nach Möglichkeit entfernen. Weiter spülen. Bei anhaltender Augenreizung: Ärztlichen Rat einholen/ärztliche Hilfe hinzuziehen.

EU-Grenzwert für minimal filmbildende Holzlasuren (Kat. A/f): 700 g/l (2010). SAICOS Holz-Spezialöl mit dem Zusatz *Anti-Slip R10* enthält maximal 700 g/l VOC. GISCODE: Ö60. Kennzeichnung WGK 1 nach deutscher Norm

Unsere anwendungstechnische Beratung erfolgt nach bestem Wissen und aufgrund von Versuchen, gilt jedoch nur als unverbindlicher Hinweis und befreit Sie nicht von der eigenen Prüfung der von uns gelieferten Produkte auf ihre Eignung für den beabsichtigten Zweck. Da sich die Anwendung und Verarbeitung der Produkte außerhalb unserer Kontrollmöglichkeit befindet, liegt der Verantwortungsbereich ausschließlich beim Verarbeiter. Mit Erscheinen eines neuen Technischen Merkblattes verliert das Vorherige seine Gültigkeit.

SAICOS COLOUR GmbH

Carl-Zeiss-Str. 3

D-48336 Sassenberg

☎ +49 2583 3037-0

📠 +49 2583 3037-10

✉ info@saicos.de

www.saicos.de



- » *Additive for SAICOS wood oils to increase the anti-slip property*
- » *can be used for all colours*
- » *increases the anti-slip property - R10*

Product characteristics:

With the *additive Anti-Slip R10* the *SAICOS Special Wood Oil* obtains anti-slip property R10. It can also be used as a final coat for wood deckings that have already been treated with *SAICOS Special Wood Oil*. After a successful test coating, the *SAICOS Special Wood Oil* can also be coated on other open porous paint systems.

Article number:

0240 colourless for 0,75 can
0240 colourless for 2,5 can

Field of application:

SAICOS Special Wood Oils with the *additive R10* for wood deckings and exterior stairs. Particularly suitable for hardwoods and exotic woods as well as impregnated- and thermo wood.

Preparation:

Wood surface must be dry, clean and frost free (max. moisture content 18%). Remove old varnishes. Previously oiled or waxed wood need only to be cleaned (if necessary sand slightly - max. grain 150 - remove dust). Wooden decking should be cleaned with *SAICOS Wood Brightener* before coating with *SAICOS Special Wood Oil*.

Processing:

Pour the *additive Anti-Slip R10* in the *SAICOS Special Wood Oil* can, stir well – do not thin. Apply with *SAICOS Flat Brush*, *SAICOS Floor Brush* (for wooden decking).

Hint:

The quantity in the additive cans fit the particular can size 0,75 L and 2,5 L. One additive per can.

Amount of coats:

2 x *SAICOS Special Wood Oil* with the *additive R10*.

First coat:

Apply evenly and thinly along the wood grain.

Drying time:

Minimum 8 hours (depends on temperature and air humidity).
Dust dry after approx. 4 hours.

Second coat:

Apply evenly and thinly along the wood grain.

Drying time:

Minimum 8 hours (depends on temperature and air humidity).
Dust dry after approx. 4 hours.

Best processing temperature: between 8 °C and 35 °C

Coverage per liter:

1 liter = approx. 14 sqm (2 coats)

Apply on frost free wood surfaces only. Coverage depends on wood species and surface structure. Please calculate with higher consumption in case of wooden decking which has been exposed to weather influences for years.

Easy maintenance:

Cleaning and maintenance: We advise against the usage of a high pressure cleaner. Possible green growth can be removed easily with *SAICOS Green-Ex*. Grey and untreated surfaces can be treated with *SAICOS Wood Brightener*. Resin can be removed with *SAICOS Brush Cleaner*.

Renovation:

Remove moss with *SAICOS Green-Ex* or use *SAICOS Wood-Brightener* in case the surface got grey before the actual renovation. Just apply another coat of *SAICOS Special Wood Oil* with the *additive Anti-Slip R10* on the clean surface. A sanding is unnecessary.

Cleaning of tools:

with *SAICOS Brush Cleaner*.



Storage: 3 months

Safety Instructions – First Aid:

Keep out of the reach of children. Do not fill into food, beverage or other containers used for foodstuffs. Wash out any product-soaked rags immediately or store in an airtight container (danger of combustion). The dried coating is normally inflammable acc. to EURO norm EN 13501 (DIN 4102 B2). Causes serious eye irritation. Wash hands thoroughly after handling. Wear protective gloves and eye/face protection. **IF IN EYES:** Rinse cautiously with water for several minutes. Remove contact lenses, if present and easy to do. Continue rinsing. If eye irritation persists: Get medical advice/attention.

EU limit for minimal film-forming coatings (cat. A/f): 700 g/l (2010). SAICOS Special Wood Oil with the additive Anti-Slip R10 contains max. 700 g/l VOC.

Our application advice is provided to the best of our knowledge and based on experiments, however, applies only as a non-binding recommendation and does not exempt you from testing the products supplied by us as to their suitability for the intended purpose. Since the application and processing of the products is beyond our control, the responsibility rests solely with the user. With publishing a new technical data sheet the previous loses its validity.

SAICOS COLOUR GmbH

Carl-Zeiss-Str. 3

D-48336 Sassenberg

☎ +49 2583 3037-0

📠 +49 2583 3037-10

✉ info@saicos.de

www.saicos.de



- » *Additif pour SAICOS Huile spéciale bois qui augmente l'effet antidérapant*
- » *pour toutes les nuances de couleurs*
- » *qui augmente l'effet antidérapant – R10*

Propriétés :

Avec *Huile spéciale bois additif Antidérapant R10* vous équipez la *SAICOS Huile spéciale bois* de l'antidérapant R10. A utiliser également comme application finale pour les bois de terrasse traités avec *SAICOS Huile spéciale bois*. Une fois le test d'un échantillon de peinture réussi, il est possible d'appliquer par dessus d'autres systèmes de peintures à pores ouvert avec *SAICOS Huile spéciale bois additif Antidérapant R10*.

Numéro d'article :

0240	incolore	pour 0,75 pot d'emballage
0240	incolore	pour 2,5 pot d'emballage

Domaines d'utilisation :

SAICOS Huile spéciale bois avec *Huile spéciale bois additif Antidérapant R10* pour les terrasses de bois et les escaliers en extérieur. Convient particulièrement aux bois durs et précieux, ainsi que le pin imprégné par pression et au bois thermochauffé.

Préparation :

la surface du bois doit être sèche, propre et non gelée (humidité maximale 18 %). Les bois peints doivent être préalablement poncés. Pour les surfaces déjà traitées avec *SAICOS Huile spéciale bois* ou d'autres lasures à pores ouverts, un simple nettoyage suffit (*SAICOS Dégrissant pour bois concentré*), poncer légèrement si nécessaire (pas plus de 150 de grain), puis dépoussiérer. Les terrasses qui ont été exposées depuis un certain temps aux intempéries doivent être préalablement nettoyées avec *SAICOS Dégrissant pour bois concentré*.

Traitement :

incliner le pot d'emballage pour verser l'additif dans *SAICOS Huile spéciale bois* et bien remuer - ne pas diluer. Application de *SAICOS Pinceau pour surfaces* ou de *SAICOS brosse pour revêtements de sol / terrasse*.

Remarque :

les quantités sont déterminées avec précision sur chacune des boîtes d'additif (0,75 L et 2,5 L). Un additif par boîte.

Nombre de couches :

2 x *SAICOS Huile spéciale bois* avec l'additif *Antidérapant R10* pour *huile spéciale bois*

Première couche :

appliquer de manière fine et régulière, dans le sens du fil du bois.

Séchage :

8 heures minimum (selon la température et l'humidité de l'air). Sec au toucher après env. 4 heures.

Seconde couche :

appliquer également de manière fine et régulière, dans le sens du fil du bois.

Séchage :

8 heures minimum (selon la température et l'humidité de l'air). Sec au toucher après env. 4 heures.

Température de travail optimale : Entre 8 °C et 35 °C.

Rendement par litre :

1 litre suffit pour env. 14 m² (2 applications).

Ne pas appliquer sur du bois gelé. Selon le type de bois et la structure de la surface. Les terrasses qui ont été exposées depuis un certain temps aux intempéries subiront une usure plus importante.

Entretien facile :

Nettoyage et entretien :

Nous déconseillons l'utilisation d'un nettoyeur à haute pression. En cas de mousses ou de lichens, utiliser *SAICOS Vert-Ex* pour un nettoyage facile. Traiter les surfaces grises avec *SAICOS Dégrissant pour bois concentré*. La résine peut être facilement nettoyée à l'aide de *SAICOS Nettoyant pour pinceaux*.


Rénovation :

le cas échéant, retirer les mousses et lichens avant la rénovation avec (*SAICOS Vert-Ex*) ou traiter les surfaces grises avec (*SAICOS Dégrissant pour bois concentré*). Appliquer simplement une autre couche de revêtement *SAICOS Huile spéciale bois* avec *Huile spéciale bois additif Antidérapant R10* sur la surface propre. Il n'est pas nécessaire de poncer.

Nettoyage des outils :

avec *SAICOS Nettoyant pour pinceaux*.

Durée de conservation : 3 mois



Avertissements de sécurité - premiers secours :

Ne pas laisser à la portée des enfants. Ne pas entreposer dans des récipients prévus pour le stockage de nourriture, de boissons, ou d'autres aliments. Laver immédiatement les chiffons imbibés du produit liquide ou les entreposer dans un contenant hermétique. (Risque d'inflammation) Après séchage, le revêtement est normalement inflammable conformément à la norme EURO EN 13501 (DIN 4102 B2). Provoque une sévère irritation des yeux. Se laver les mains soigneusement après manipulation. Porter des gants de protection et un équipement de protection des yeux/du visage. **EN CAS DE CONTACT AVEC LES YEUX :** rincer avec précaution à l'eau pendant plusieurs minutes. Enlever les lentilles de contact si la victime en porte et si elles peuvent être facilement enlevées. Continuer à rincer. Si l'irritation oculaire persiste: consulter un médecin.

Seuil EU pour les lasures formant une pellicule minimale (cat. A/f): 700 g/l (2010). SAICOS Huile spéciale bois avec Huile spéciale bois additif Antidérapant R10 contient 700 g/l VOC.

Nos conseils techniques d'utilisation reposent sur notre bonne foi et se basent sur nos essais. Ils servent cependant uniquement d'indication et ne vous libèrent pas de l'obligation de vérifier vous-même que nos produits sont adaptés à l'usage que vous prévoyez d'en faire. Du fait que le traitement et l'application des produits s'effectue hors de notre contrôle, la responsabilité du processus incombe uniquement à la personne qui se charge de l'application. La publication d'une nouvelle fiche technique fait perdre sa validité à la fiche précédente.

SAICOS COLOUR GmbH

Carl-Zeiss-Str. 3

D-48336 Sassenberg

☎ +49 2583 3037-0

📠 +49 2583 3037-10

info@saicos.de

www.saicos.de



- » *dodatek do SAICOS Special Wood Oil*
- » *przeznaczony do wszystkich kolorów*
- » *zwiększa odporność na poślizg - R10*

Właściwości:

Poprzez połączenie *SAICOS Special Wood Oil* z dodatkiem *Anti-Slip R10* uzyskacie Państwo lepszy współczynnik hamowania poślizgu. Również jako warstwa wykończeniowa dla uprzednio wykończonych tarasów *SAICOS Special Wood Oil*. Po przeprowadzeniu próby można również zabezpieczyć inne powłoki otwarto porowe za pomocą *SAICOS Special Wood Oil* z dodatkiem *Anti-Slip R10*.

Numery Produktów:

0240 bezbarwny dla 0,75 L
0240 bezbarwny dla 2,5 L

Zakres zastosowania:

SAICOS Special Wood Oil z dodatkiem *Anti-Slip R10* nadaje się do tarasów i schodów na zewnątrz. Szczególnie polecany dla drewna szlachetnego, obrabianego termicznie lub impregnowanego ciśnieniowo.

Przygotowanie powierzchni:

Powierzchnia drewniana musi być sucha, czysta i nieprzemarznięta (maksymalna wilgotność 18%). Drewno lakierowane przeszlifować lub oczyścić z farby. Powierzchnie, na których wcześniej zastosowano *SAICOS Special Wood Oil* lub inne lazury o porowatej powierzchni wystarczy przeczyszczyć (*SAICOS Wood Brightener*), a w razie konieczności lekko przeszlifować (grubość ziarna nie większa niż 150), następnie usuwamy pył po szlifowaniu. Tarasy, które zostały poddane przez pewien czas warunkom atmosferycznym, należy uprzednio oczyścić *SAICOS Wood Brightener*.

Obróbka:

Dodatek *Anti-Slip R10* wlać do puszkki *SAICOS Special Wood Oil* i dokładnie wymieszać – nie rozcieńczać! Pokrywanie przy użyciu *SAICOS Flat Brush* albo *SAICOS Floor Brush*.

Wskazówka:

Wielkość pojemników dodatków jest dokładnie przewidziana na odpowiednie wielkości puszek (0,75 L i 2,5 L). 1 Dodatek na puszkę.

Liczba warstw:

2 x *SAICOS Special Wood Oil* z dodatkiem *Anti-Slip R10*.

Pierwsza warstwa:

Nanosić równomierną, cienką warstwę, zgodnie z kierunkiem struktury słoju drewna.

Czas schnięcia: Co najmniej 8 godzin (w zależności od temperatury i wilgotności powietrza). Schnięcie powierzchniowe ok. 4 godzin.

Druga warstwa:

Także cienka warstwa, zgodnie z kierunkiem struktury słoju drewna.

Czas schnięcia: Co najmniej 8 godzin (w zależności od temperatury i wilgotności powietrza). Schnięcie powierzchniowe ok. 4 godzin.

Najlepsza temperatura podczas stosowania: Między 8 °C i 35 °C.

Wydajność:

1 litr na ok. 14 m² (2 warstwy)

Stosować wyłącznie na nie przemarzniętym podłożu. Zależnie od rodzaju drewna i struktury powierzchni. W przypadku tarasów, które poddane były wieloletniemu działaniu czynników pogodowych, można zakładać zwiększone zużycie.

Łatwe utrzymanie:

Czyszczenie i pielęgnacja: Odradzamy korzystanie z urządzeń myjących wysokie ciśnienie. Zielony nalot po prostu usunąć stosując *SAICOS Green-Ex*. W miejscach uległych zszarzeniu zastosować *SAICOS Wood Brightener*. Występującą żywicę można usunąć przy użyciu *SAICOS Brush Cleaner*.

Renowacja:

W razie potrzeby przed renowacją powierzchnię uwolnić od nalotu mechu (*SAICOS Green-Ex*) lub odszarzyć (*SAICOS Wood Brightener*). Nanieść kolejną warstwę *SAICOS Special Wood Oil* z dodatkiem *Anti-Slip R10* na wyczyszczonej powierzchni. Szlifowanie nie jest konieczne.

Czyszczenie narzędzi:

Zastosować *SAICOS Brush Cleaner*.

Przechowywanie: 3 miesiące



Informacje o bezpieczeństwie – pierwsza pomoc: Chronić przed dziećmi. Nie przelewać do pojemników po napojach, jedzeniu i innych, służących do przechowywania produktów spożywczych. Ścierki nasączone tym środkiem natychmiast wyprać lub przechowywać w hermetycznym pojemniku (niebezpieczeństwo zapłonu). Po wyschnięciu stopień łatwopalności produktu jest normalny (EURO-Norm EN 13501 (DIN 4102 B2)). Działa drażniąco na oczy. Dokładnie umyć ręce po użyciu. Stosować rękawice ochronne/ochronę oczu/ochronę twarzy. **W PRZYPADKU DOSTANIA SIĘ DO OCZU:** Ostrożnie płukać wodą przez kilka minut. Wyjąć soczewki kontaktowe, jeżeli są i można je łatwo usunąć. Nadal płukać. W przypadku utrzymywania się działania drażniącego na oczy: Zasięgnąć porady/zgłosić się pod opiekę lekarza.

Normy-EU dla lazur tworzących powłokę cienkowarstwową (Kat. A/f): 700 g/l VOC (2010).

SAICOS Special Wood Oil z dodatkiem *Anti-Slip R10* zawiera maksymalnie 700 g/l VOC.

Nasze doradztwo techniczne w zakresie zastosowania produktu wynika z najgłębszej wiedzy i powstało na podstawie prób. Należy je jednak traktować jako ogólne wskazówki, które nie mogą zastąpić własnych prób sposobów zastosowania dostarczanych przez nas produktów, pod względem ich przydatności dla zamierzonych celów. Ponieważ zastosowanie oraz sposób obróbki produktu wykracza poza możliwości naszej kontroli, zakres odpowiedzialności spoczywa wyłącznie na użytkowniku. Wraz z wydaniem nowej karty technicznej, jej poprzednia wersja wygasa automatycznie.

SAICOS COLOUR GmbH

Carl-Zeiss-Str. 3

D-48336 Sassenberg

☎ +49 2583 3037-0

✉ +49 2583 3037-10

info@saicos.de

www.saicos.de