

Förberedelser


Ecoline Oil Ground Coat
och Ecoline MultiTop^{Plus} System




Allmän och viktig information att
läsa före att du behandlar ditt
trägolv med Ecoline Oil Ground Coat
och Ecoline MultiTop lack




avslutande slipning



inhomus temperatur



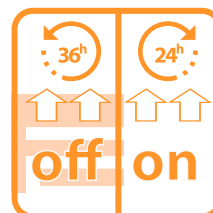
relativa
luftfuktigheten



max fukt kvot i träet



god ventilation
for Ecoline Oil
Ground Coat



golvvärme

Vid flera byggnationer i fastigheten ska golventreprenad utföras sist. Se till att restprodukter och emissioner av tidigare använd silikon och andra kemikalier är helt avlägsnade före vidare hantering påbörjas.

Slipa träåvaren noggrant och utför åtgärder så att en jämn och likvärdig finish uppnås över hela golvytan. Använd *Ecoline Crack Filler* för att tätare mindre springor/glipor mellan stavar och plank (se separat produktinformation). Följ slippnings rekommendationer från Golvbranschen (GBR) och aktuell trägolvstillverkare. Det är viktigt att avlägsna all tidigare ytbehandling och eventuella rester från t ex tejp, spackel och lim. Produktenpassa slipningen genom att som avslutande slippapper använda p120 (upp till p150 på hårdträslag). Rekommendation om avslutande slipkorn gäller utifrån bandslipning.

Rengör ytan med torra städmetoder från slipdamm först med dammsugare och sedan med mikrofibermopp – använd endast torra städmetoder för att avlägsna damm. Slipdamm ska betraktas som brandfarligt – det kan föreligga självantändningsrisk!

En nyslipad träyta ska omgående ytbehandlas. Nyslipat trä är bland annat känslig för fukt, damm, smuts och fläckar från vätskor och svett. Använd skoskydd, engångshandskar, hela rena dammfria kläder och redskap då golvytan beträds och vid ytbehandlingen. Säkerställ för dammfri miljö vid applicering och under produkts torktid.

Inomhusklimatet: där du skall utföra ditt arbete skall temperaturen hålla 18 – 22 °C i kombination med en relativ luftfuktighet (RF) inom 30 – 60 %. Trämateriel som behandlas ska max innehålla 12 % fuktkvot och vara aklimatiserat till den inremiljön. Applicera inte och förvara aldrig SAICOS produkter i direkt solljus, på golvvärme, i kyla eller under andra avvikande förhållanden. SAICOS Colour GmbHs produkter ska alltid hanteras, förvaras och brukas enligt anvisning. Kontakta återförsäljaren för råd.

Ventilation: Påslagen vid applicering av Ecoline Oil Ground Coat 34xx Eco. Avslagen vid applicering av Multi Top lack. Sörj för god ventilation under produkternas tork – och härdningstid.

Utför alltid uppstrykningsprov på mindre yta för att kontrollera att önskat resultat uppnås gällande utseende, torktider och produktåtgång.

Städ - och golvvårdsprodukter: *Ecoline Wash Care* (8101Eco) och *Ecoline Refresher* (8106Eco).

För golvvård i offentliga miljöer: Kontakta SAICOS Colour GmbH för bästa helhetslösning.

Vid ytbehandling av trägolv avsedda för offentliga miljöer ta kontakt med SAICOS Colour för mer information. Allmän information om produkter, SDS dokument, första hjälpen, med mera: www.saicos.de / svenska flaggan / dokument. Steg - för - steg - instruktion på baksidan.

Steg – för – steg instruktion

Grundbehandling med Ecoline Oil Ground Coat 34xxEco



» åtgång ca 50-65m² (ca 15 gr/m²) Åtgång påverkas bland annat av träets egenskaper, ytskick och allmänna kvalitet.

Kontrollera att trägolvsytan är förberedd enligt gällande anvisningar.

1. Rör om i burken och häll ut en lagom mängd produkt direkt på golvytan. Se till att med jämna mellanrum röra om i burken.
2. Applicera omgående ut produkten med SAICOS *Dubbelspackel 0950 150*. Se till att arbeta med svepande lätta rörelser. Arbeta etappvis om 10 minuter – upp till max 20 minuter och avjämna sedan med poler – singelskurmaskin (150 varv/minut) försedd med vit rondell av hög kvalitet. Avlägsna alltid bort all överskott av produkt som kommit ner i skarvar, glipor och springor.*

Låt torka 8 – 12 timmar.

Före applicering sker med *Ecoline MultiTop 99xxEco* lack ska den torra ytan med *Ecoline Oil Ground Coat 34xxEco* noggrant mellanputsas med polermaskin försedd med grön- (eller exakt motsvarande) rondell. Avlägsna bort allt damm och löst smuts med torra städmetoder.

Ecoline MultiTop 99xxEco lacken ska appliceras inom 24 timmar efter att *Ecoline Oil Ground Coat 34xxEco* är torr.

Viktig information, tips och råd!

- *om trägolvet har flera springor mellan stavar och plank: dosera *Ecoline Oil Ground Coat 34xxEco* i ett tråg. Fukta en vitskurnylon med produkt och punkta ut i jämna mellanrum på golvytan. Avjämna och arbeta in med polermaskin/it rondell. Avlägsna bort all överskott av produkt som kommit ner i skarvar, glipor och springor.
- Arbeta efter metoden "vägg till vägg, rad för rad"
- Se till att inte efterlämna märken från spackel /vitskurnylon/ rondell.
- Använd centrumringen från den vita rondellen för att komma åt i kanter och hörn.
- Förbrukningsmaterial som trasor, rondeller och liknande material som varit i kontakt med produkt ska hanteras som brandfarligt avfall.
- Ingen täckning får ske på golvytan mellan appliceringarna av *Ecoline Oil Ground Coat 34xxEco* och *Ecoline MultiTop 99xxEco* lacken.

Ytbehandling med Ecoline MultiTop 99xxEco



» Täckningsgrad: 1 förp / ca 40 m². Åtgång ca 9m² / applicering (ca 100 – 120 gr/applicering)

1. Skaka förpackningen i ca 5 minuter och låt vila. (Tillsätt eventuella lacktillsatser och skaka förpackningen på nytt i 5 minuter låt vila.) Öppna förpackningen och sätt i silen i öppningen och häll upp produkten i ett lämpligt SAICOS tråg Fukta SAICOS *Aqua-Roller 0950 008* med produkt så rollern är mättad.
2. Applicera ut jämnt och utan tryck mot träets riktning. Jämna sedan ut lacken, den här gången längs med träets riktning och utan att lägga på mer produkt. Lyft och sätt ner rollern försiktigt. Fortsätt med nästa sektion och överlappa vått i vått tills hela golvytan är behandlad.

Låt torka 4 timmar.

Applicera sedan en andra behandling med *Ecoline MultiTop 99xxEco* lacken. Viktigt att den andra behandlingen sker senast inom 6 timmar efter att första behandlingen är torr. Låt den andra behandlingen torka 12 timmar före att den försiktigt tas i bruk.

Viktig information, tips och råd!

- Det får maximalt plats 2 lacktillsatser i en *Ecoline MultiTop* förpackning. Används fler än 2 lacktillsatser blanda i rent nytt lackkärl. Viktigt att alltid skaka *Ecoline MultiTop 99xxEco* lack förpackningen i 5 minuter, låta vila, och montera på silen före att lacken hålls ut i lackkärl. Rör noggrant om i kärlet så alla produkter mixas ihop.
- *Ecoline MultiTop 99xxEco* lack som är mixad med någon av SAICOS lacktillsatser ska användas omgående vid aktuellt tillfälle och inte lagerhållas vidare. Eventuell restprodukt ska ses som förbrukad. Efter att *Ecoline MultiTop Hardener 2K 9908Eco* är mixad med *Ecoline MultiTop 99xxEco* lacken måste produkten användas inom 2 timmar och förpackningen får inte återslutas. Eventuell restprodukt ska torka i öppen förpackning före att den slängs enligt anvisning på återvinningsstation. Lack tillbehöret *Ecoline MultiTop Silver Effect Art nr 9917Eco* ska endast blandas med *Ecoline MultiTop* lacken *9990Eco Satinmatt* eller *9995Eco High Gloss* och då endast vid 1:a appliceringen.
- Full härdnings tid sker 5 dygn. Ingen täckning av golvytan får ske under produkten härdningstid. Lägg inte ut några mattor på 30 dagar. Förse stols – och möbelben med filtassar. Använd golvskydd under stol med länkhjul. Vid eventuell täckning använd endast ventilerande papp. Täckning av golv kan påverka träet och ytans utseende. Tejpa aldrig direkt mot trägolv! Tejp kan orsaka skada på trä och ytbehandlingen.
- Enkelt att städa med: *Ecoline Wash Care* och *Ecoline Refresher*. Vid golvvård i offentliga miljöer: ta kontakt med SAICOS för rådgivning.