


Förberedelser

Ecoline Grund Coat Speed och
Ecoline Multi Top^{plus} System.



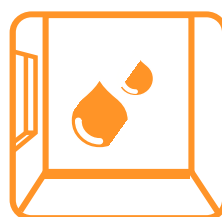
avslutande slipning



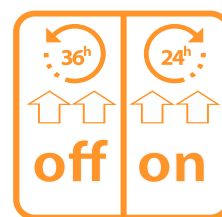
inhomus temperatur



max fukt kvot i träet



relativa
luftfuktigheten



golvvärme

Vid flera byggnationer i fastigheten ska golventrepenad utföras sist. Se till att restprodukter och emissioner av tidigare använd silikon och andra kemikalier är helt avlägsnade före vidare hantering påbörjas.

Slipa träåvaren noggrant och utför åtgärder så att en jämn och likvärdig finish uppnås över hela golvytan. Använd *Ecoline Crack Filler* för att täta mindre springor/gljor mellan stavar och plank (se separat produktinformation). Följ slipnings rekommendationer från Golvbranschen (GBR) och aktuell trägolstillverkare. Det är viktigt att avlägsna all tidigare ytbehandling och eventuella rester från t ex tejp, spackel och lim. Produktpassa slipningen genom att som avslutande slippapper använda p120 (upp till p150 på hårdträslag). Rekommendation om avslutande slipkorngäller utifrån bandslipning.

Rengör ytan med torra städmetoder från slipdamm först med dammsugare och sedan med mikrofiberbopp – använd endast torra städmetoder för att avlägsna damm. Slipdamm ska betraktas som brandfarligt – det kan föreligga självantändningsrisk!

En nyslipad träyta ska omgående ytbehandlas. Nyslipat trä är bland annat känslig för fukt, damm, smuts och fläckar från vätskor och svett. Använd skoskydd, engångshandskar, hela rena dammfria kläder och redskap då golvytan beträds och vid ytbehandlingen. Säkerställ för dammfri miljö vid applicering och under produkts torktid.

Inomhusklimatet: där du skall utföra ditt arbete skall temperaturen hålla 18 – 22 °C i kombination med en relativ luftfuktighet (RF) inom 30 – 60 %. Trämateriel som behandlas ska max innehålla 12 % fuktkvot och vara aklimatiserat till den inremiljön. Applicera inte och förvara aldrig SAICOS produkter i direkt solljus, på golvvärme, i kyla eller under andra avvikande förhållanden. SAICOS Colour GmbHs produkter ska alltid hanteras, förvaras och brukas enligt anvisning. Kontakta återförsäljaren för råd.

Ventilation: avslagen vid appliceringen med *Ecoline Grund Coat Speed* och *Ecoline MultiTop* lack. Sörj alltid för god ventilation efter slutförd applicering och under produkternas torktid.

Utför alltid uppstrykningsprov på mindre yta för att kontrollera att önskat resultat uppnås gällande utseende, torktider och produktåtgång.

Städ - och golvvårdsprodukter: *Ecoline Wash Care* (8101Eco), *Ecoline Refresher* (8106Eco) och *Ecoline Polish* (8152 / 8153 Eco).

För golvvård i offentliga miljöer: Kontakta SAICOS Colour GmbH för bästa helhetslösning.

Vid ytbehandling av trägolv avsedda för offentliga miljöer ta kontakt med SAICOS Color för mer information. Allmän information om produkter, SDS dokument, första hjälpen, med mera: www.saicos.de / svenska flaggan / dokument. Steg - för - steg - instruktion på baksidan.

Man kan maximalt applicera 2 lackbehandlingar per 12 timmar. Saicos rekommendation för bästa resultat är att man förbereder tid för att arbeta enligt följande schema:

Dag 1: Avlustrande slipning p120 (upp till p150 hårda träslag). Skapa dammfri yta med torra städ metoder. Applicera 1 x *Ecoline Grund Coat "Speed" 8112Eco*. Låt torka. Inom 6 timmar ska första applicering med *Ecoline MultiTop 99xxEco* utföras. Låt torka 12 timmar.

Dag 2: Mellan slipning av behandlad golvyta ske med slipnät / motsvarande (p150). Skapa dammfri yta med torra städ metoder. Applicera andra behandling med *Ecoline MultiTop 99xxEco*. Se instruktion.

Steg – för – steg instruktion

Grundlackning med Ecoline Ground Coat „Speed“ 9912Eco



» Täckningsgrad 5L / förpackning ca 75 m². Åtgång: 1 L / 15 m². Åtgång påverkas av träslaget egenskaper, kvalitet och struktur. Ecoline Ground Coat „Speed“ 9912Eco ska endast användas på nordiska träslag.

1. Skaka förpackningen i ca 5 minuter och låt vila. Öppna förpackningen och sätt i silen i öppningen och håll upp produkten i ett lämpligt SAICOS tråg. Fukta SAICOS Aqua-Roller 0950 008 med produkt så rollern blir mättad.
2. Applicera ut jämnt och utan tryck mot träets riktning. Jämna sedan ut lacken, den här gången längs med träets riktning och utan att lägga på mer produkt. Lyft och sätt ner rollern försiktigt. Fortsätt med nästa sektion och överlappa vått i vått tills hela golvytan är grundbehandlad.

» **Torktid:** 1 timme. OBS! Efter att Ecoline Ground Coat „Speed“ 9912Eco är helt torr ska första applicering med SAICOS Ecoline MultiTop 99xxEco ske inom 6 timmar. Roller som är använd vid applicering av Ecoline Ground Coat „Speed“ 9912Eco ska inte användas vid applicering av Ecoline MultiTop 99xx Eco. Byt till annan ny SAICOS Aqua-Roller.

Viktig information, tips och råd!

- Se till att säkerställa för dammfria ytor (med torra städmetoder) under hela arbets gång och för dammfri miljö under produkternas torktid.
- Ingen täckning av golvytan får ske mellan appliceringarna av Ecoline Future Ground Coat „Speed“ 9912Eco och Ecoline MultiTop 99xxEco lacken.



» Täckningsgrad: 1 förpackning 4,55L / 40m². Åtgång 1L / ca 9m² / applicering.

1. Skaka förpackningen och eventuella förpackningar med lacktillsatser i ca 5 minuter och låt vila. Tillsätt eventuella lacktillsatser i förpackningen (X) (max två lacktillbehör får plats i Ecoline MultiTop 99xxEco förpackningen) och skaka på nytt. Öppna förpackningen och sätt i silen i öppningen och håll upp i ett lämpligt SAICOS tråg. Fukta SAICOS Aqua-Roller 0950 008 med produkt så rollern blir mättad.
2. Applicera ut jämnt och utan tryck mot träets riktning. Jämna sedan ut lacken, den här gången längs med träets riktning och utan att lägga på mer produkt. Lyft och sätt ner rollern försiktigt. Fortsätt med nästa sektion och överlappa vått i vått tills hela golvytan är behandlad.

Man kan maximalt applicera 2 behandlingar med lack per 12 timmar på ett trägol. SAICOS riktlinjer är att man följer schemat: **Dag 1:** Avslutande slipning p120 (upp till p150 hårda träslag). Skapa dammfri- yta med torra städmetoder. Applicera 1 x Ecoline Ground Coat „Speed“ 8112Eco enligt instruktion. Låt torka 1 timme. Applicera inom 6 timmar efter att Ecoline Ground Coat „Speed“ 8112Eco är torr första behandlingen med Ecoline MultiTop 99xxEco (eventuellt mixad med valda lacktillbehör) och enligt instruktion. Låt torka / hårdna 12 timmar. Mellanslipa sedan golvytan med slipnät / alt motsvarande (p150). Skapa dammfri- yta med torra städmetoder. Applicera sedan andra behandlingen Ecoline MultiTop 99xxEco (eventuellt mixad med valda lacktillbehör) och enligt instruktion. Färdig yta ger 80 – 120 gr/m². Efter 12 timmar kan den lackade golvytan försiktigt tas i bruk. Full härdning sker efter 5 dygn.

(x) Ska flera lacktillbehör användas: Skaka förpackningen med Ecoline MultiTop 99xxEco i 5 minuter. Låt vila. Sätt i silen i öppningen och håll upp i ett rent lackkärl. Skaka sedan samtliga förpackningar med lacktillbehör och håll ner dessa i kärlet. Rör om i 5 minuter. Låt vila. Håll sedan upp mixad produkt i SAICOS tråg. Fukta SAICOS Aqua-Roller 0950 008 med produkt så rollern är mättad. Följ sedan instruktionen och noterade riktlinjer.

Viktig information, tips och råd!

- Ecoline MultiTop 99xxEco lack som är mixad med någon av SAICOS lacktillsatser ska användas omgående vid aktuellt tillfälle och inte lagerhållas vidare. Eventuell restprodukt ska ses som förbrukad. Efter att Ecoline MultiTop Hardener 2K 9908Eco är mixad med Ecoline MultiTop 99xxEco lacken måste produkten användas inom 2 timmar och förpackningen får inte återslutas. Eventuell restprodukt ska torka i öppen förpackning före att den slängs enligt anvisning på återvinningsstation. Lack tillbehöret Ecoline MultiTop Silver Effect Art nr 9917Eco ska endast blandas med Ecoline MultiTop lacken 9990Eco Satinmatt eller 9995Eco High Gloss och då endast vid 1:a appliceringen.
- Full härdnings tid sker 5 dygn. Ingen täckning av golvytan får ske under produkten härdningstid. Lägg inte ut några mattor / golväckandeföremål under de första månaderna. Förse stols – och möbelben med filttassar. Använd golvskydd under stol med länkhjul. Vid eventuell täckning använd endast ventilerande papp. Täckning av golv kan påverka träet och ytans utseende. Tejpa aldrig direkt mot trägol! Tejp kan orsaka skada på trä och ytbehandlingen.
- Enkelt att städa, underhålla och renovera med: Ecoline Wash Care, Ecoline Refresher och Ecoline Polish. Vid golvvård i offentliga miljöer: ta kontakt med SAICOS för rådgivning.