

Förberedelser

Ecoline Hardwax-Oil


Gäller för inomhus vid ytbehandling av nordiska – och europeiska träslag




Exotiska – ammoniak - och termiskt behandlade trägolv ska alltid grund behandlas före att SAICOS hårdvaxoljan appliceras. Se instruktion som gäller för Ground Oil Extra Thin 3001 i kombination med *Ecoline Hardwax-Oil 3600Eco*.




avslutande slipning



inhus temperatur



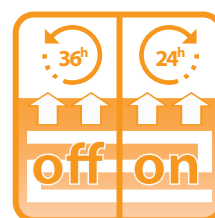
relativa
luftfuktigheten



max fukt kvot i träet



god ventilation



golvvärme

Vid flera byggnationer i fastigheten ska golv-entreprenader utföras sist. Ingen täckning får ske under pågående arbeten med att slipa och ytbehandla. Se till att restprodukter och emissioner av tidigare använd färg, silikon och andra kemikalier är helt avlägsnade före golventreprenaden påbörjas. Säkerställ även för korrekt inomhusklimat och kontrollera fukt kvot i träråvaran: Inomhusklimat, Temp. 18 – 22 °C och Relativ Luftfuktighet (RF) 30 – 60 %. Fukt kvot i träråvaran, 7% (-/+2%) med yttemperatur på 18 – 22 grader. Trämateriäl som ska slipas och ytbehandlas ska i god tid vara aklimatiserat till korrekt inomhusklimat. Applicera och förvara aldrig SAICOS produkter i direkt solljus, på golvvärme, i kyla eller under andra avvikande förhållanden. SAICOS produkter ska alltid hanteras, förvaras, fraktas och brukas enligt anvisning. Ventilation ska vara påslagen vid applicering med SAICOS oljor och hårdvaxoljor. Sörj alltid för god ventilation under produkternas torktid och efter slutförd applicering. Samt framöver för att komplettera korrekt inomhusklimat. Utför alltid uppstrykningsprov på mindre yta för att kontrollera att önskat resultat uppnås gällande utseende, torktider och åtgång. Vid ytbehandling av trägolv avsedda för offentliga miljörer ta kontakt med SAICOS för mer information. Allmän information om produkter, SDS dokument, första hjälpen, med mera: www.saicos.se eller hos din återförsäljare.

Defekter i träråvaran kan kvarstå efter utförd slipning och ytbehandling. Vid behov byt ut skadad träråvara. Slipa träytan noggrant och utför åtgärder så att en jämn och likvärdig finish uppnås över hela golvytan. Använd SAICOS *Ecoline Crack Filler* för att tätta mindre springor/ glipor mellan stavar och plank, se separat produktinformation. Följ slipnings rekommendationer från Golvbranschen (GBR), tillverkaren av slippapper och trägolvstillverkaren. Det är viktigt att avlägsna all tidigare ytbehandling och eventuella rester från till exempel tejp, lim, spackel och metallrester. Produkten passa slipningen genom att som avslutande slippapper använda p120. Rekommendation om avslutande slippapper gäller utifrån effekt från bandslipning. Även nytt trämaterial och tidigare obehandlat trämaterial ska slipas. Rengör ytan och glipor från smuts och slipdamm med torra städmetoder, först med dammsugare och sedan med mikrofiberbopp. Slipdamm ska betraktas som brandfarligt – det kan föreligga självantändningsrisk! En nyslipad träyta ska omgäende ytbehandlas. Nyslipat trä är bland annat extra känslig för UV påverkan, metallrester, fukt, damm, smuts, spill och svett. Använd egen korrekt skyddsutrustning under hela entreprenaden kompletterat med rena dammfria kläder och skoskydd. Säkerställ för dammfrimiljö vid applicering och under produkts torktid. Utför alltid uppstrykningsprov på mindre yta för att kontrollera att önskat resultat uppnås gällande utseende, torktider och produktåtgång. SAICOS anvisning är att följa schemat:

Dag 1: Avslutande slipning p120 / på dammfri yta applicera 1 x *Ecoline Hardwax-Oil 3600Eco*. Låt torka minst 3–5 timmar eller "över natt" i kombination med mycket god ventilation. Dag 1 alt. Dag 2: På helt dammfri och torr yta. Mellanputs med singelskurmaskin /rödronnell och applicera 1 x *Ecoline Hardwax-Oil 3600Eco*. Låt torka i minst 8 timmar före att ytan försiktigt tas i bruk. För korrekt städ – och golvvård ska endast SAICOS föreskrivna produkter användas.

Steg – för – steg instruktion

Ytbehandling med Ecoline Hardwax-Oil 3600Eco Satinmatt på trägolv av nordiska – och europeiska träslag.



» Åtgång ca 1L/30 – 35 m².

Åtgång påverkas bland annat av träets allmänna kvalitet, hur slipningen är utförd, kvalitén på rondell.

1. Rör om i burken och håll ut en lagom mängd produkt direkt på golvytan. Se till att med jämna mellanrum röra om i burken.
2. Applicera omgående ut produkten med SAICOS *Dubbelspackel* med svepande lätta rörelser och avjämna sedan applicerad produkt inom 10 minuter med singelskurmaskin (150 varv/minut) försedd med vit rondell av högkvalité.

Arbeta enligt metoden: "vägg till vägg, rad för rad" och inte med större ytor än att du hinner med alla moment. Avlägsna bort all överskott av produkt och produkt som kommit ner i skarvar, glipor och springor.*

Låt torka 3 - 6 timmar och upprepa sedan behandlingen en gång till.

Efter att andra appliceringen är utförd ska ytan torka i minst 8 timmar före att golvytan försiktigt kan tas i bruk.

För att påskynda tork – och härdningstid, förhöja slitstyrkan samt om trägolvet har flera glipor och springor mellan stavar och plank:

tillsätt *Premium Hardener 2K* (Art.nr 3243) i burken *Ecoline Hardwax-Oil 3600Eco* enligt föreskriven dosering: Art.nr: 3243 156 till 0,75L förpackning och Art.nr: 3243 256 till 2,5L förpackning.

Håll direkt i burk och rör om. Mixad produkt måste användas inom 1 timme och restprodukt måste torka i öppen förpackning. Förpackning med mixad produkt får inte återslutas.



Viktig information, tips och råd!

- Förbrukningsmaterial som trasor, rondeller och liknande material som varit i kontakt med produkt ska hanteras som brandfarligt avfall.
 - * om trägolvet har flera springor mellan stavar och plank: håll i föreskriven mängd av *Premium Hardener 2K* (Art.nr3243) i burken med *Ecoline Hardwax-Oil 3600Eco* och dosera sedan mixad produkt i ett SAICOS tråg. Fukta en vit skurnylon med produkt och fördela ut med jämna mellanrum på golvytan och avjämna sedan applicerad produkt inom 5 minuter med singelskurmaskin (150 varv/minut) försedd med vit rondell av högkvalité. Avlägsna bort eventuell överskott av produkt och produkt som kommit ner i skarvar, glipor och springor. Mixad produkt måste användas inom 1 timme. Restprodukt ska torka i öppen förpackning. Återslut inte förpackning med mixad produkt.
 - Exotiska – och termiskt behandlade träslag ska grundbehandlas med SAICOS *Ground Oil Extra Thin 300x* före att man kan applicera *Ecoline Hardwax-Oil 3600Eco*. Se separat instruktion.
 - Rengöring av redskap och verktyg: SAICOS *Brush Cleaner* Art.nr 5100.
 - Lägg inte ut mattor på 30 dagar och undvik fuktstädning de första 14 dagarna.
 - Ingen täckning av golvytan får ske förrän efter 48 timmar att produkten är helt torr. All täckning av trägolv påverkar utseende. Använd endast ventilerade papp vid eventuell täckning. Tejpa aldrig direkt mot trägolv. Tejp kan skada trä och ytbehandling.
 - Se till att installera entrémattor av god kvalitet samt förse stol – och möbelben med filt tasslar. Använd golvskydd under stolar med länkhjul.
 - Städa enkelt med SAICOS: *Ecoline Wash Care* (8101Eco), *Ecoline Wax Care* (8119 Eco / 8129 Eco), *Ecoline Magic Cleaner* (8125 Eco/8126 Eco).
- För golvvård i offentliga miljöer: Kontakta SAICOS COLOUR för bästa helhetslösning.