

# Produktübersicht

Innen 2019



*mit ausführlicher Pflegeanweisung*



**Innenbereich**

## ***Verehrter Kunde,***

**Sie möchten Ihr Holz anstreichen, verschönern oder pflegen?  
Der Anstrich soll schnell trocknen, gut zu verarbeiten sein und  
auch lange halten? Dann haben wir von SAICOS immer das richtige  
Produkt für Sie.**

All Ihre Wünsche haben wir bei der Entwicklung unserer Produkte und  
Verarbeitungshilfen berücksichtigt, um Ihnen die Bearbeitung Ihres  
Holzes so leicht und angenehm wie möglich zu machen.

Auf Fragen wie „Was für einen Anstrich benötige ich für mein Projekt?“  
und „Wie viele Dosen in welcher Größe sind notwendig?“, geben wir  
online in unserem Verbraucherechner die richtige Antwort.

Auch der nächste Fachhändler in Ihrer Nähe ist über unsere  
Handelspartnersuche auf [www.saicos.de](http://www.saicos.de) schnell gefunden.  
Einfach Postleitzahl eingeben – fertig.

Über einen QR-Code direkt auf dem Produkt sowie am Regal im  
Fachhandel können Sie entweder das technische Merkblatt oder den  
passenden Anwendungsfilm mit „Schritt für Schritt Erklärungen“  
abrufen. Der QR-Code dient Ihnen als Kaufentscheidung am Regal,  
zum Anschauen Zuhause oder als Bedienungsanleitung auf Ihrer  
„Baustelle“.

Für das Jahr 2019 haben wir uns besonders Ihre Wünsche zu  
Herzen genommen und unsere Produktpalette im Bereich der  
Beschichtungen weiter komplettiert.

Neugierig? Erfahren Sie mehr auf den nächsten Seiten.

Vielen Dank für Ihr Vertrauen.

***Ihr SAICOS Team***

<b>Vorwort</b>	Seite	2
SAICOS QR-Code	Seite	5
SAICOS Verbrauchsrechner	Seite	6
SAICOS Handelspartnersuche	Seite	7

## ***Fußboden-Beschichtungen***

<b>Premium Hartwachsöl</b>	<b>Seite</b>	<b>8</b>	<b>NEU</b>
Premium Hartwachsöl Zusätze	Seite	9	
Ecoline Hartwachsöl, Ecoline Hartwachsöl „Natur“	Seite	11	
Ecoline Öl-Grundierung	Seite	12	
Ecoline MultiTop <sup>plus</sup> Lacksystem	Seite	13	
Ecoline Future 2K Premium Sport	Seite	15	
Ecoline Future Universal-Grundierung,			
Ecoline Roll-Grundierung „Speed“	Seite	16	
Ecoline Holzkitt-Lösung	Seite	17	
Holz-Imprägnierung biozidfrei	Seite	18	
Grundieröl Extra Dünn	Seite	19	
2K PU Elastic	Seite	21	
2K PU System Zusätze			
(Härter 2K, Anti-Slip R10, Verzögerer)	Seite	22	
Grundreiniger Konzentrat	Seite	23	

## ***Innenholz-Anstriche***

Colorwachs	Seite	24
UV-Schutzlasur Innen, Klarwachs	Seite	25

## ***Werkzeuge***

<b>Seite</b>	<b>26</b>	<b>NEU</b>
--------------	-----------	------------

## ***Reinigung, Pflege & Zubehör***

Ecoline Wischpflege	Seite	29
Ecoline Magic Cleaner	Seite	30
Pflegewachs, Ecoline Pflegewachs	Seite	31
Ecoline Fußboden-Pflegeset,		
Ecoline Fußboden Reinigungs- & Pflegeset	Seite	32
Wischpflege-Öl, Profi-Pflege-Öl	Seite	33
Ecoline MultiTop Lack Polish, Ecoline Auffrischer	Seite	34
Teleskop-Wischwiesel, Ecoline Wischpflege-Set	Seite	35
Möbel-Öl	Seite	36


## ***Pflegeanweisung***

für geölte Holzoberflächen	Seite	38
für lackierte Holzoberflächen	Seite	44
für Laminat, Vinyl und Designböden	Seite	48

<b><i>Alle Pflegeprodukte auf einen Blick</i></b>	Seite	50
---	-------	----

# Der SAICOS QR-Code

Produktanwendungen anschaulich gemacht



# Der SAICOS QR-Code

Produktanwendungen anschaulich gemacht



Anwendung leicht gemacht.

QR-Code einscannen.

Film ansehen.

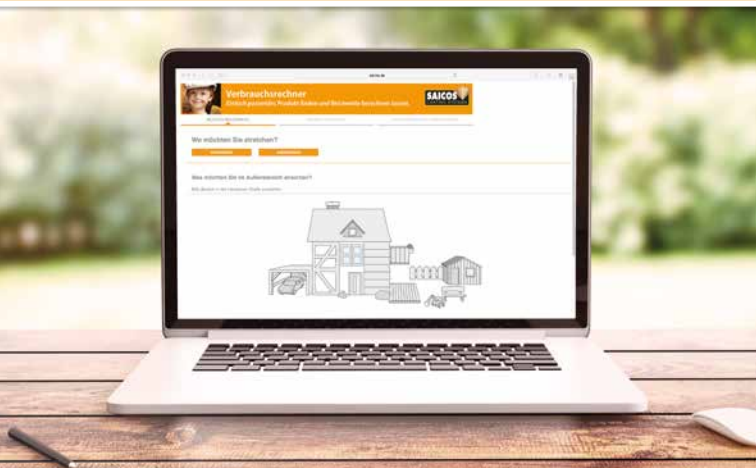
Wissen, wie es geht.

Unser Service für Sie:

- sowohl das Technische Merkblatt als auch ein selbsterklärender Anwendungsfilm je Produkt sind verfügbar
- **Anwendungsfilm:** die richtige Anwendung Schritt für Schritt anschaulich und verständlich erklärt
- **Technische Merkblätter:** alle wissenswerten Informationen in einer PDF
- abrufbar direkt am Regal und über das Dosen-Etikett

# Der SAICOS Verbrauchsrechner

Anwendungsbereich wählen – Quadratmeter eingeben – Fertig.



**Einfach suchen – schnell gefunden:**  
Richtig Streichen leicht gemacht.

**Kennen Sie das?**

... das Gartenhaus benötigt eine Auffrischung.  
Aber: Welches Produkt ist am besten geeignet,  
um langfristig Freude daran zu haben?

... die Terrasse ist verlegt.  
Aber: Womit schütze ich sie optimal gegen alle  
Witterungsbedingungen?

... die Quadratmeterzahl ist bekannt.  
Aber: Wieviele Dosen benötige ich für den  
Anstrich?

... Pinsel, Rolle, Fußbodenbürste? Welches  
Werkzeug sorgt für ein optimales Ergebnis?

... wo kann ich alles, was ich benötige,  
komplett kaufen, ohne etwas zu vergessen?  
(Sie suchen nur den nächsten Händler? Dann  
empfehlen wir Ihnen unsere Handelspartnersuche.)



**Der Verbrauchsrechner von SAICOS.**  
**Wir haben die Antworten.**



**Die SAICOS Handelspartnersuche:**  
Postleitzahl eintippen. Fachhändler finden.  
Einfacher geht es nicht.

**Unser Service für Sie:**

- es sind ausschließlich Fachhändler gelistet
- Sie erreichen den nächsten Händler auch, wenn dieser keine eigene Internetseite hat
- wir zeigen Ihnen den kürzesten Weg zum nächsten Händler

**[www.saicos.de/handelspartner](http://www.saicos.de/handelspartner)**

# Einfach besser beschichten

für dauerhaft natürlich schöne Oberflächen



► Video



**leichte Verarbeitung**

**DIBt Zulassung Z-157.10-4**

**1 L = 14 m<sup>2</sup> (2 Aufträge)**



**3320**  
**Ultramatt Plus**  
farblos

**3305**  
**Matt**  
farblos

**3200**  
**Seidenmatt**  
farblos

**3035**  
**Glänzend**  
farblos

**3100**  
**Weiß**  
transparent matt

**3308**  
**Frost**  
transparent matt

**NEU**

**3317**  
**Silbergrau**  
transparent matt

**3328**  
**Teak**  
transparent matt

**3381**  
**Nussbaum**  
transparent matt

**3385**  
**Palisander**  
transparent matt

**3319**  
**Schwarz**  
deckend ultramatt

**3333**  
**Pur**  
transparent

## Premium Hartwachsöl

Gebinde	Art.-Nr.
0,125 L	(Art.-Nr.) 100
0,75 L	(Art.-Nr.) 300
2,5 L	(Art.-Nr.) 500
10 L	(Art.-Nr.) 700
25 L	(Art.-Nr.) 800

Für dauerhaft schöne, natürliche und pflegeleichte Oberflächen empfehlen wir Ihnen unser *Premium Hartwachsöl*.

Die natürlichen Bestandteile des Hartwachsöls dringen tief in die Holzporen ein und geben der Oberfläche eine wunderbare Haptik. Sie erhalten eine erstklassige Oberfläche an nur einem Tag, dank der sehr schnellen Trocknung.

Mit *Premium Hartwachsöl* beschichtete Oberflächen können beliebig nachgeschliffen und partiell nachgeölt werden.

Ganz ohne Ansatzstellen und alles auf Basis natürlicher Öle, geeignet für alle Holzflächen.

# Das Premium Hartwachsöl System

3 Zusätze abgestimmt auf Ihre Bedürfnisse



## ***Zusatz UV Schutz (3242)***

Mit dem Zusatz UV-Schutz im SAICOS Premium Hartwachsöl wird die natürliche Farbveränderung des Holzes durch Lichteinwirkung vermindert.



## ***Zusatz Anti-Slip R10 (3240)***

Mit dem Zusatz Anti-Slip R10 im SAICOS Premium Hartwachsöl wird eine häufig gestellte Anforderung erfüllt: die fertig beschichtete Oberfläche erhält die zertifizierte Rutschhemmung R10.



## ***Zusatz Härter 2K (3243)***

Mit dem Zusatz Härter 2K im SAICOS Premium Hartwachsöl trocknet das Hartwachsöl insbesondere unter schwierigen Bedingungen wie z.B. hoher Luftfeuchtigkeit schneller. Generell sind die behandelten Oberflächen früher belastbar und abriebfester.

**Zusatz auch für Ecoline Öl-Grundierung und Ecoline Hartwachsöl (3600Eco) geeignet.**



# Für Ihren grünen Fußabdruck

unser innovatives und umweltfreundliches Beschichtungssystem



Video



**lösemittelarm: VOC < 10 %**

**DIBt Zulassung Z-157.10-4**

**1 L = 35 m<sup>2</sup> (2 Aufträge)**



Innenbereich



Auftrag mit



Trockenzeit



rutschhemmend



Ergiebigkeit



für Holzspielzeug



umweltfreundlich

**3600Eco**  
**Seidenmatt**  
farblos



**kobaltfrei**

**1 L = 14 m<sup>2</sup> (2 Aufträge)**



Innenbereich



Auftrag mit



Trockenzeit



rutschhemmend



Ergiebigkeit



für Holzspielzeug



umweltfreundlich

**3601Eco**  
**Matt**  
farblos

**3602Eco**  
**Seidenmatt**  
farblos

## Ecoline Hartwachsöl – Seidenmatt farblos

Gebinde	Art.-Nr.
0,125 L	3600Eco 100
0,75 L	3600Eco 300
2,5 L	3600Eco 500
10 L	3600Eco 700

Wenn Sie besonders lösemittelarm dauerhaft schöne, natürliche und pflegeleichte Oberflächen erzielen möchten, empfehlen wir Ihnen unser *Ecoline Hartwachsöl*.

Die natürlichen Bestandteile des Hartwachsöls dringen tief in die Holzporen ein und geben der Oberfläche eine wunderbare Haptik und ein seidenmattes Aussehen.

Dank der sehr schnellen Trocknung erhalten Sie eine erstklassige Oberfläche an nur einem Tag.

Mit *Ecoline Hartwachsöl* beschichtete Oberflächen können beliebig nachgeschliffen und partiell nachgeölt werden. Ganz ohne Ansatzstellen und alles auf Basis natürlicher Öle, geeignet für alle Holzflächen.

Auch mit dem Zusatz *Härter 2K (3243)* verwendbar.

## Ecoline Hartwachsöl „Natur“

Gebinde	Art.-Nr.
0,125 L	(Art.-Nr.) 100
0,75 L	(Art.-Nr.) 300
2,5 L	(Art.-Nr.) 500
10 L	(Art.-Nr.) 700

Nach neuesten Forschungsergebnissen entwickeltes, **kobaltfreies Hartwachsöl** speziell zum Rollen.

**Komplette Beschichtung**  
an nur einem Tag!

# Freie Wahl bei der Endbeschichtung

und dank bester Naturöle traumhaft schönes Holz



Video



**lösemittelarm: VOC < 10 %**

**DIBt Zulassung Z-157.10-4**

**1 L = ca. 65 m<sup>2</sup> (1 Auftrag)**



Innenbereich



Auftrag mit



8h

Trockenzeit



65m<sup>2</sup>

Ergiebigkeit



transparent



natürliche Öle



umweltfreundlich

## Ecoline Öl-Grundierung

Gebinde	Art.-Nr.
0,125 L	(Art.-Nr.) 100
0,75 L	(Art.-Nr.) 300
2,5 L	(Art.-Nr.) 500

Betonen Sie die Schönheit Ihres Holzes mit reinem Naturöl – besonders lösemittelarm. Hoch pigmentiert, zur professionellen Verarbeitung.

Die Ecoline Öl-Grundierung wurde speziell für Holz-, Kork- und Bambus-Fußböden sowie besonders stark beanspruchte Möbelflächen entwickelt. Sie kombiniert eine ungewöhnlich hohe Abriebfestigkeit mit hoher Strapazierfähigkeit und betont die natürliche Schönheit des Holzes.

**Zur Endbeschichtung empfehlen wir:**

- » SAICOS Hartwachsöle oder
- » Ecoline MultiTop<sup>plus</sup> Lacksystem

**Auch mit dem Zusatz Härter 2K (3243) verwendbar.**

**3408Eco**  
*Extra-Weiß*  
transparent

**3409Eco**  
*Weiß*  
transparent

**3410Eco**  
*Farblos*  
transparent

**3413Eco**  
*Birke*  
transparent

**3417Eco**  
*Silbergrau*  
transparent

**3418Eco**  
*Birnbaum*  
transparent

**3422Eco**  
*Kastanie*  
transparent

**3428Eco**  
*Teak*  
transparent

**3438Eco**  
*Mahagoni*  
transparent

**3458Eco**  
*Eiche*  
transparent

**3474Eco**  
*Basaltgrau*  
transparent

**3477Eco**  
*Graphit*  
transparent

**3479Eco**  
*Antikgrau*  
transparent

**3481Eco**  
*Nussbaum*  
transparent

**3485Eco**  
*Palisander*  
transparent

**3490Eco**  
*Ebenholz*  
transparent



# Ein Lack für Alles – Ecoline MultiTop<sup>Plus</sup>

das Plus für Ihren perfekten Boden

Wir haben uns gefragt wie wir unser Lackangebot vereinfachen und gleichzeitig noch effizienter machen können.

## Die Lösung: Ein Lack für alle Anforderungen!

Die Basis bildet unser *Ecoline MultiTop* in den Sie ganz einfach die **Zusatzkomponenten** mischen.

### Die Anwendung? Ganz einfach!

Zusatz zum Lack geben und schütteln. Schon ist die Beschichtung einsatzbereit. Ob Härter, Rutschhemmend R10 oder UV Schutz... wir bieten Ihnen die richtige Lösung.



### Ecoline MultiTop

Gebinde	Art.-Nr.
4,55 L	(Art.-Nr.) 617

Der Grundlack für **extrem hohe Beanspruchung** im privaten Bereich. Auch ohne Grundierung einsetzbar.

**lösemittelarm: VOC < 10 %**

**DIBt Zulassung Z-157.10-162\***

**1 L = ca. 9 m<sup>2</sup> (1 Auftrag)**



\* Die DIBt-Zulassung gilt auch in Verbindung mit jedem *Ecoline MultiTop* Zusatz.

**9980Eco**  
**Ultramatt**  
farblos

**9985Eco**  
**Matt**  
farblos

**9990Eco**  
**Seidenmatt**  
farblos

**9995Eco**  
**Glänzend**  
farblos

## Alle möglichen Kombinationen auf einen Blick:

	Härter 2K	UV Schutz	Extra Weiß	„R10“	Extra Schwarz	„Slow Down“	Pur
<b>MultiTop</b>	✓	✓	✓	✓	✓	✓	✓
<b>Härter 2K</b>		✓	✓	✓	✓	✓	✓
<b>UV Schutz</b>	✓		✓	✓	✓	✓	✓
<b>Extra Weiß</b>	✓	✓		✓		✓	
<b>„R10“</b>	✓	✓	✓		✓	✓	✓
<b>„Slow Down“</b>	✓	✓	✓	✓	✓		✓
<b>Extra Schwarz</b>	✓	✓		✓		✓	
<b>Pur</b>	✓	✓		✓		✓	

# Das Ecoline MultiTop<sup>Plus</sup> System

7 Erweiterungen für unendlich viele Varianten



## **Härter 2K (9908Eco)**

Mit dem Härter-Zusatz im *Ecoline MultiTop* trocknet der Lack insbesondere unter schwierigen Bedingungen wie z.B. hoher Luftfeuchtigkeit schneller. Generell sind die behandelten Oberflächen früher belastbar und abriebfester.

## **UV Schutz (9914Eco)**

Vermindert deutlich die natürlichen Farbveränderungen des Holzes.



## **Extra Weiß (9915Eco)**

Für einen extra weißen Fußboden empfehlen wir die Kombination mit *Ecoline Öl-Grundierung 3408Eco*.

## **Anti-Slip „R10“ (9916Eco)**

Mit dem Anti-Slip Zusatz im *Ecoline MultiTop* wird eine häufig gestellte Objektanforderung erfüllt. Besonders geeignet für spezielle Oberflächen wie Treppenstufen, Podeste oder in Objekten, wie z.B. Altersheimen.



## **Verzögerer „Slow Down“ (9919Eco)**

Verlängert die Verarbeitungsfähigkeit des Lackes. Besonders geeignet bei kritischen Baustellenbedingungen mit höheren Temperaturen und geringer Luftfeuchtigkeit.

## **Extra Schwarz (9918Eco)**

Es wird eine schwarze Oberfläche mit außergewöhnlichem Effekt erzielt, die nach wie vor Struktur des Holzes und Verlegeart erkennen lässt.



## **Pur (9933Eco)**

Zur Herstellung einer perfekt geschützten Holzoberfläche, die wie unbehandelt aussieht.

Die Zusätze *Beschleuniger „Speed Up“ (9909Eco)* und *Effekt „Silber“ (9917Eco)* sind weiterhin auf Anfrage lieferbar.

# „Fair Play“ für Ihren Sportboden

mit unserer Premium Sport-Beschichtung für höchste Beanspruchungen



## Ecoline Future 2 K Premium Sport inkl. Härter

Gebinde	Art.-Nr.
5 L	(Art.-Nr.)

Die Spezial-Versiegelung, insbesondere entwickelt für Sportböden (Holz- und Bambus-Fußböden) und besonders stark beanspruchte Möbelflächen – für höchste Widerstandsfähigkeit.

Ecoline Future 2 K Premium Sport wird als Set, bestehend aus Lack und Härter geliefert. Letzterer ist platzsparend im Lack-Gebinde eingeklickt und muss lediglich noch eingeschüttelt werden.

Das leicht zu verarbeitende System ist auch ohne Grundierung einsetzbar.

Gemäß DIN 18032-2:2001-04.

**lösemittelarm: VOC < 5 %**

**DIBt Zulassung Z-157.10-161**

**1 L = ca. 9 m<sup>2</sup> (1 Auftrag)**



Innenbereich



Auftrag mit 2-3x



pflegeleicht



rutschhemmend R9



Trockenzeit 3-5h



umweltfreundlich

**9970Eco**  
**Seidenmatt**  
farblos

**9975Eco**  
**Matt**  
farblos



# Spezial-Lösungen

Sonderprodukte zur Abrundung unseres Lacksystems



**lösemittelarm: VOC < 5 %**

**DIBt Zulassung Z-157.10-162**

**1 L = ca. 15 m<sup>2</sup>**



## Ecoline Future Universal-Grundierung – Farblos

Gebinde	Art.-Nr.
5 L	9913Eco 610

Die lösemittelarme Grundierung für alle SAICOS Lack-Verbindungen. Ecoline Future Universal-Grundierung wurde speziell für Holz-, Kork- und Bambus-Fußböden entwickelt.

Sie sperrt besonders gut gegen Holzinhaltstoffe bei Exotenhölzern ab und verhindert Kantenverleimung.

Zusätzlich wird die fleckartige Verfärbung der Oberfläche durch die bereits genannten Holzinhaltstoffe (sog. Durchbluten) verhindert und die nachfolgende Beschichtung vor Verfärbung, Blasenbildung und Haftungsverlust geschützt.

Die wässrige Grundierung auf Naturöl-Basis ist leicht zu verarbeiten und äußerst ergiebig.

### Zur Endbeschichtung empfehlen wir:

- » Ecoline MultiTop<sup>plus</sup> Lacksystem oder
- » Ecoline Future 2 K Premium Sport



**lösemittelarm: VOC < 5 %**

**DIBt Zulassung Z-157.10-162**

**1 L = ca. 15 m<sup>2</sup>**



## Ecoline Roll-Grundierung „Speed“ Farblos

Gebinde	Art.-Nr.
5 L	9912Eco 610

Die Spezial-Grundierung zum Rollen mit extrem kurzer Trockenzeit, überlackierbar nach 1 Stunde.

Schichtbildend, geeignet für alle europäischen Hölzer.



**lösemittelarm: VOC < 5 %**

**1 L = ca. 13 m<sup>2</sup>**



Innenbereich



Auftrag mit



transparent



Ergiebigkeit



Trockenzeit

## **Ecoline Holz kitt-Lösung Farblos**

**Gebinde**

5 L

**Art.-Nr.**

0970 002Eco

SAICOS Holz kitt-Lösung auf Wasser-Basis zur einfachen Herstellung von Fugen kitt aus Schleifstaub.

Es zeichnet sich durch eine besonders schnelle Trocknung und sehr gute Schleifbarkeit aus.

Für alle SAICOS Fußboden-Grundierungen und Fußboden-Beschichtungen geeignet, sowie alle gängigen Holzarten, die trocken und unbeschichtet sind.

Auftragsmenge: 80 - 100 g/m<sup>2</sup>.



# Unsere Alternative zu biozidem Holzschutz

besonders empfohlen für Holz in Feuchträumen



## Schutz vor Feuchtigkeit

1 L = ca. 8 m<sup>2</sup>



Innenbereich



Auftrag mit



natürliche Öle



umweltfreundlich

**9000**  
**Seidenmatt**  
farblos

## Holz-Imprägnierung biozidfrei Seidenmatt farblos

Gebinde	Art.-Nr.
0,125 L	9000 100
0,75 L	9000 300
2,5 L	9000 500
10 L	9000 700
25 L	9000 800

SAICOS Holz-Imprägnierung biozidfrei wirkt gänzlich ohne organische Biozide und ist daher besonders unbedenklich.

Sie schützt vorbeugend, auf natürliche Weise, gegen Feuchtigkeitsschäden, dringt tief in das Holz ein und hält es elastisch. Die Atmungsfähigkeit bleibt erhalten – Feuchtigkeit kann entweichen. Besonders empfohlen für die Behandlung von bläueanfälligen Hölzern in Feuchträumen wie Bad oder Küche. Die Alternative zu biozid- oder fungizidhaltigen Holzschutzmitteln.

**Dies ist kein Alleinanstrich:  
der Endanstrich ist innerhalb  
1 Woche erforderlich.**

Wir empfehlen hier SAICOS Colorwachs oder SAICOS Premium Hartwachsöl.



# Sonderbehandlung für Exoten

mit unserem besonders tief eindringenden Grundieröl



▶ Video



speziell für Exotenhölzer

DIBt Zulassung Z-157.10-4

1 L = 17 m<sup>2</sup> (1 Auftrag)



Innenbereich



Auftrag mit



natürliche Öle

**3001**  
Farblos

**3008**  
Schwarz  
transparent


## Grundieröl Extra Dünn

Gebinde	Art.-Nr.
0,125 L	(Art.-Nr.) 100
0,75 L	(Art.-Nr.) 300
2,5 L	(Art.-Nr.) 500
10 L	(Art.-Nr.) 700
25 L	(Art.-Nr.) 800

SAICOS Grundieröl Extra Dünn ist eine besonders leicht und tief eindringende, offenporige Spezial-Grundierung die wir als 1. Anstrich für Exoten- und Harthölzer empfehlen.

Mit SAICOS Grundieröl Extra Dünn und SAICOS Premium Hartwachsöl behandelte Fußböden werden schmutz- und wasserabweisend und äußerst widerstandsfähig. Feuchtigkeit kann dem offenporigen Anstrich nichts anhaben.

**Zur Endbeschichtung empfehlen wir:**  
» SAICOS Premium Hartwachsöl



# Wasserbasierte 2K PU-Versiegelung

zur Sanierung & Neubeschichtung von PVC, Linoleum & Design-Belägen



# Wasserbasierte 2K PU-Versiegelung

zur Sanierung & Neubeschichtung von PVC, Linoleum & Design-Belägen



Video



Sanierung statt Austausch

DIN 68861 – Teil 1

DIBt Zulassung Z-157.20-208\*

1 L = 10 m<sup>2</sup> (1 Auftrag)

\* Die DIBt-Zulassung gilt auch in Verbindung mit jedem der 3 Zusätze.



Innenbereich



Auftrag mit  
AQUA-ROLLE



Trockenzeit  
2-3 h



R9  
rutschhemmend



pflegeleicht



für HYGIENISCH  
SENSIBLE Objekte



umweltfreundlich

## 2K PU Elastic Farblos matt

Gebinde

4,55 L

Art.-Nr.

9600 617

Wasserbasierter 2K PU-Polymer-Siegel auf Polyurethanbasis zur Sanierung des Oberflächenschutzes und zur Erstbeschichtung von PVC, Linoleum und Design-Belägen.

Die strapazierfähige Versiegelung zeichnet sich durch eine sehr gute Haftung und extrem hohe Elastizität aus. Sie ist besonders belastbar und abriebfest und bietet zudem eine wesentlich größere Beständigkeit gegen haushaltsübliche Desinfektionsmittel.

Durch den hervorragenden Verlauf ist SAICOS 2K PU Elastic anwendungssicher im Auftrag. Der hohe Festkörpergehalt reduziert die Schmutzanhaftung und vermindert den Pflegeaufwand erheblich.

Nur in Kombination mit dem Härter 2K (9608) einsetzbar. Dieser muss separat mitbestellt werden.

9600  
Matt  
farblos



# Das 2K PU System

individuelle Zusätze und Reinigungsprodukte



## Härter 2K (9608)

Durch Zugabe des *Härter 2K* trocknet die Oberfläche insbesondere unter schwierigen Bedingungen wie z. B. hoher Luftfeuchtigkeit schneller. Der Härter 2K muss immer in Kombination mit *2K PU Elastic (9600)* eingesetzt werden.

## Anti-Slip R10 (9616)



Mit dem Zusatz *Anti-Slip R10* im *SAICOS 2K PU Elastic* wird eine häufig gestellte Objektanforderung erfüllt. Besonders geeignet für spezielle Oberflächen wie Treppenstufen, Podeste, Objekte oder Flächen mit erhöhter Rutschhemmung.



## Verzögerer (9619)

Verlängert die Verarbeitungsfähigkeit der Versiegelung. Besonders geeignet bei kritischen Baustellenbedingungen mit höheren Temperaturen und geringer Luftfeuchtigkeit.

### Alle möglichen Kombinationen auf einen Blick:

	2K PU Elastic	Anti-Slip R10	Verzögerer
Härter 2K	✓	✓	✓
Anti-Slip R10	✓		✓
Verzögerer	✓	✓	

### Grundreiniger Konzentrat

Gebinde	Art.-Nr.
1 L	8124 409



*für alle wasserbeständigen,  
alkaliempfindlichen  
Bodenbeläge*

*sehr kurze Einwirkzeit*

SAICOS Grundreiniger für Design-Belag, PVC & Linoleum ist ein konzentrierter Intensivreiniger für alle wasserbeständigen, alkaliempfindlichen Bodenbeläge, besonders für PVC, Linoleum & Design-Beläge. Auch für Natur- und Kunststein, Kalkstein, Ton, Klinker und Kautschuk geeignet. Entfernt auch stärkste Schmutzfilme.

SAICOS Grundreiniger für Design-Belag, PVC & Linoleum ist durch seine sehr kurze Einwirkzeit extrem zeitsparend. Der gelöste Schmutz ist leicht von der Oberfläche zu entfernen.

Auch für Reinigungsmaschinen geeignet.

**Wir empfehlen die Verwendung eines grünen Pads (0950 599).**



# Neues Leben für geliebte Möbelstücke

und farbige Akzente für Wandflächen und Fußböden



feuchtigkeitsregulierend

DIBt Zulassung Z-157.10-4

1 L = ca. 21 m<sup>2</sup> (1 Auftrag)\*



## Colorwachs

Gebinde	Art.-Nr.
0,125 L	(Art.-Nr.) 100
0,375 L	(Art.-Nr.) 200
0,75 L	(Art.-Nr.) 300
2,5 L	(Art.-Nr.) 500

Die im SAICOS Colorwachs verwendeten natürlichen Öle dringen besonders tief in das Holz ein und halten es elastisch. Natürliche Wachse schützen die Oberfläche und sorgen für hohe Strapazierfähigkeit und Pflegeleichtigkeit. Besonders empfohlen für Kinderspielzeug und alle beliebigen Gegenstände aus Holz.

**Ideal zum Restaurieren alter Möbelstücke:** verleiht Oberflächen neues Leben und macht sie unempfindlich und pflegeleicht.

SAICOS Colorwachs eignet sich auch hervorragend zur Gestaltung farbiger Wandflächen aus Holz, Bambus und Kork. Auf stark strapazierten Holzflächen empfehlen wir zur Endbeschichtung SAICOS Premium Hartwachsöl.

**3009**  
**Weiß**  
transparent

**3010**  
**Farblos**  
transparent

**3013**  
**Birke**  
transparent

**3017**  
**Silbergrau**  
transparent

**3018**  
**Birnbaum**  
transparent

**3028**  
**Teak**  
transparent

**3032**  
**Kirschbaum**  
transparent

**3058**  
**Eiche**  
transparent

**3081**  
**Nussbaum**  
transparent

**3085**  
**Palisander**  
transparent

**3090**  
**Ebenholz**  
transparent

**3012**  
**Zitronengelb**  
deckend

**3034**  
**Himbeer**  
deckend

**3033**  
**Rosa**  
deckend

**3051**  
**Vintage-Blau**  
deckend

**4009**  
**Weiß**  
deckend

**4019**  
**Schwarz**  
deckend

\*Deckend:  
1 Liter = ca. 12 m<sup>2</sup> (2 Aufträge)

## UV-Schutzlasur Innen



**verzögert Vergilbung**

**1 L = ca. 9 m<sup>2</sup> (2 Aufträge)**



Innenbereich



Auftrag mit



Trockenzeit



Ergiebigkeit



pflegeleicht



UV Schutz



umweltfreundlich

**7701**  
**Farblos**

**7704**  
**Weiß**  
transparent

Transparenter Holzanstrich für Innenhölzer, die „unbehandelt“ erscheinen, aber trotzdem einen hervorragenden Schutz gegen Vergilbung sowie zeitgleich eine gepflegte, schmutzresistente Oberfläche erhalten sollen.

Nur mit gleichem Anstrich oder mit SAICOS Bel Air Holz-Spezialanstrich überstreichbar.

## Klarwachs – Farblos



**feuchtigkeitsregulierend**

**1 L = ca. 17 m<sup>2</sup> (1 Auftrag)**



Innenbereich



Auftrag mit



Auftrag mit



Trockenzeit



umweltfreundlich

**3002**  
**Farblos**

Gebinde	Art.-Nr.
0,125 L	3002 100
0,75 L	3002 300
2,5 L	3002 500
10 L	3002 700
25 L	3002 800

SAICOS Klarwachs ist ein besonders leicht und tief eindringender, offenporiger Spezialanstrich. Besonders empfohlen zur Behandlung von Harthölzern sowie von Holz in Feuchträumen.

Die mit SAICOS Klarwachs behandelten Innenhölzer und Möbel werden schmutz- und wasserabweisend und äußerst widerstandsfähig.

SAICOS Klarwachs-Oberflächen sind leicht zu reinigen, zu pflegen und zu renovieren.

# Alles für den perfekten Auftrag

vom Flächenstreicher bis zur Gitterschleifscheibe



## Bügel für Rollen



Größe	Art.-Nr.
100 mm	0950 019
250 mm	0950 020

## Universalrolle „Klein“



2 Rollen im Set.

Größe	Art.-Nr.
100 mm	0950 007

## Fußbodenstreichbürste



Größe	Art.-Nr.
150 mm	0950 150
220 mm	0950 220

## Rollen, 250 mm



Produkt	Art.-Nr.
Aqua-Rolle	0950 008
Öl/Wachs-Rolle	0950 013

## Reinigungsbürste für Holzterrassen



Größe	Art.-Nr.
200 mm	8191

## Super Pad (16" / 406 mm)

Farbe	Art.-Nr.
Weiß	0950 575
Grün	0950 599
Schwarz	0950 623

# Durchdachte & erprobte Werkzeuge

damit Ihnen die Arbeit leicht von der Hand geht

## Pinselfreiniger benzolfrei



Reinigt Arbeitsgeräte nach der Verwendung mit SAICOS Holzanstrichen auf Öl- / Wachsbasis. Entfernt auch Harz.

Gebinde	Art.-Nr.
1 L	5100 404
10 L	5100 715

## Edelstahl Doppelfederspachtel



Größe	Art.-Nr.
270 mm	0950 027

## Teleskop-Stiel mit Klickverbindung

Hochwertig verarbeiteter, dickwandiger Teleskopstiel aus geriffeltem Aluminium mit ergonomisch geformtem Handstück. Die angebrachte Klickverbindung ermöglicht eine sichere Verbindung zu allen benötigten Aufsätzen.



Größe	Art.-Nr.
110 - 220 cm	0950 231

## Flächenstreicher für Öl- & Wassersysteme



Größe	Art.-Nr.
30 mm	0950 030
50 mm	0950 050
60 mm	0950 060
100 mm	0950 100

## Farbwanne „Klein“ (15 x 30 cm)



Farbwanne „Klein“ zur Anwendung mit dem SAICOS Flächenstreicher und der Universalrolle „Klein“. Wanneneinleger im 5er Set separat bestellbar.

Produkt	Art.-Nr.
Farbwanne	0950 227
5x Einleger	0950 228

## Farbwanne „Groß“ (31 x 35 cm)



Farbwanne „Groß“ zur Anwendung mit den SAICOS Rollen und SAICOS Flächenstreichern. Wanneneinleger im 5er Set separat bestellbar.

Produkt	Art.-Nr.
Farbwanne	0950 229
5x Einleger	0950 230



*Pflegeanweisung  
geölte Holzböden*



*Pflegeanweisung  
lackierte Holzböden*



# Reinigung & Pflege für alle Oberflächen

lösemittelfrei, perfekt für Holz- und Designboden, Laminat, Fliesen ...



Video



**lösemittelfrei**

**1 Liter = ca. 700 m<sup>2</sup>**



Innenbereich



schmutzabweisend



700m<sup>2</sup>

Ergiebigkeit



R9

rutschhemmend



pflegeleicht



umweltfreundlich

## Ecoline Wischpflege Konzentrat für alle Oberflächen

Gebinde	Art.-Nr.
0,125 L	8101Eco 101
1 L	8101Eco 409
5 L	8101Eco 610
10 L	8101Eco 710

Zur **lösemittelfreien** Feuchtreinigung  
von **allen** Holz- und Korkfußböden und  
**allen anderen wischbaren Böden**.

Bestehend aus pflanzlichen Seifen  
und natürlichen Pflegezusätzen  
reinigt es schonend und gründlich,  
streifen- und schlierenfrei.

Ecoline Wischpflege schützt vor  
Wiederverschmutzung und ist besonders  
hautverträglich.

Sehr gut geeignet für Laminatböden.

**Wir empfehlen die Anwendung mit dem  
Ecoline Wischpflege-Set (8108Eco).**

# Reinigung & Pflege für alle Oberflächen

lösemittelfrei, perfekt für Holz- und Designboden, Laminat, Fliesen ...



**lösemittelfrei**

▶ **Video**



## **Ecoline Magic Cleaner für alle Oberflächen**

Gebinde	Art.-Nr.
0,125 L	8125Eco 101
1 L	8125Eco 409
5 L	8125Eco 610
10 L	8125Eco 710
<b>Spray (gebrauchsfertig)</b>	
1 L	8126Eco 417

**Bevor Sie unansehnlich gewordene  
Flächen mühsam abschleifen:  
Ecoline Magic Cleaner –  
die perfekte lösemittelfreie Lösung!**

Zur Intensivreinigung **aller  
Holzoberflächen** sowie aller anderen  
Oberflächen wie PVC, Linoleum und Fliesen  
geeignet. Entfernt Nikotinbelag, Fett- und  
Schmutzfilme z. B. in Bad und Küche.  
Für Reinigungsmaschinen geeignet.

1 Liter reicht für ca. 10 Liter Wasser.

**Wir empfehlen die Anwendung mit dem  
Ecoline Wischpflege-Set (8108Eco).**



# Pflege für geölte Oberflächen

spielend einfach richtig pflegen



▶ Video



regenerierende Pflege

1 Liter = ca. 100 m<sup>2</sup>



▶ Video



lösemittelfrei

1 Liter = ca. 200 m<sup>2</sup>



## Pflegewachs

Gebinde	Art.-Nr.
0,3 L	8100 180
1 L	(Art.-Nr.) 404
10 L	(Art.-Nr.) 715
<b>Präsentationsbox (20 Flaschen)</b>	
0,3 L	8116

SAICOS Pflegewachs, das flüssige Holz-Reinigungs- und Pflegemittel auf natürlicher Basis. Speziell für Holz- und Korkfußböden mit **geölter Oberfläche**, sowie für Möbel (Arbeits- und Tischplatten) und andere Holzflächen.

Zur Auffrischung und Pflege stark beanspruchter Holz- und Korkflächen. Entfernt problemlos hartnäckige Flecken, Wasserränder, Spuren von Gummisohlen etc. Regelmäßige Pflege schützt die Oberfläche, regeneriert und frischt auf.

Wir empfehlen die Anwendung mit dem **SAICOS Teleskop-Wischwiesel (8189)**.

**8100 / 8116**  
Farblos

**8111**  
Weiß  
transparent

## Ecoline Pflegewachs

Gebinde	Art.-Nr.
1 L	(Art.-Nr.) 409
10 L	(Art.-Nr.) 710
<b>Spray (gebrauchsfertig)</b>	
1 L	(Art.-Nr.) 417

Ecoline Pflegewachs, das flüssige und **lösemittelfreie** Holz-Reinigungs- und Pflegemittel auf natürlicher Basis. Speziell für Holz- und Korkfußböden mit **geölter Oberfläche**, sowie für Möbel (Arbeits- und Tischplatten) und andere Holzflächen.

Zur Auffrischung und Pflege stark beanspruchter Holz- und Korkflächen. Entfernt problemlos hartnäckige Flecken, Wasserränder, Spuren von Gummisohlen etc. Regelmäßige Pflege schützt die Oberfläche, regeneriert und frischt auf.

Wir empfehlen die Anwendung mit dem **SAICOS Teleskop-Wischwiesel (8189)**.

## Pflegewachs / Pflegewachs Spray

**8119Eco / 8129Eco**  
Farblos

**8111Eco**  
Weiß  
transparent

# Rundum-Sorglos-Sets für geölte Oberflächen

Reinigung oder Reinigung & Pflege – Sie haben die Wahl



**lösemittelfrei**

**Komplettset inkl. Tücher**



## Fußboden Pflegeset für geölte Oberflächen

Produkt	Art.-Nr.
Set	8310Eco

Wir haben alles was Sie zur **Pflege** Ihres Holzbodens benötigen in einem praktischen Set zusammengepackt:

### 1. Reinigung:

*Ecoline Wischpflege*

Zur **lösemittelfreien** Feuchtreinigung von **allen** Holz- und Korkfußböden und **allen** anderen wischbaren Böden.  
1 Liter Konzentrat

### 2. Pflege und Schutz:

*Ecoline Pflegewachs*

Zur Auffrischung und Pflege stark beanspruchter Holz- und Korkflächen.  
1 Liter farblos

### Nützliches Zubehör:

Auftragstücher

Gebrauchsanweisung

## Fußboden Reinigungs- & Pflegeset für geölte Oberflächen

Produkt	Art.-Nr.
Set	8311Eco

Wir haben alles, was Sie zur **Reinigung und Pflege** Ihres Holzbodens benötigen in einem praktischen Set zusammengepackt:

### 1. Reinigung:

*Ecoline Magic Cleaner*

Zur Intensivreinigung **aller** Holzoberflächen sowie **aller** anderen Oberflächen geeignet.  
1 Liter Konzentrat

### 2. Pflege und Schutz:

*Ecoline Pflegewachs*

Zur Auffrischung und Pflege stark beanspruchter Holz- und Korkflächen.  
1 Liter farblos

### Nützliches Zubehör:

Auftragstücher

Gebrauchsanweisung



**lösemittelfrei**

**Komplettset inkl. Tücher**



# Profi-Pflege für geölte Oberflächen

Erstpflge und Renovierung



**Parkettauffrischung**

**1 Liter = ca. 100 m<sup>2</sup>**



## Wischpflege-Öl für geöltes / gewachstes Parkett

Gebinde	Art.-Nr.
1 L	8145 404

Speziell für geöltes bzw. gewachstes Parkett.

Die Menge einer Verschusskappe (für ca. 1 m<sup>2</sup>) auf den vom Staub gesäuberten Boden geben und mit dem SAICOS Teleskop-Wischwiesel verreiben und trocknen lassen.

**Anwendungsintervall:**  
jährlich (Objektbereich) oder nach Bedarf

Wir empfehlen die Anwendung mit dem SAICOS Teleskop-Wischwiesel (8189).

**8145  
Farblos**



**Erst- und Weiterbeschichtung**

**Ergiebigkeit: 15 - 20 g/m<sup>2</sup>**



## Profi-Pflege-Öl für vorgeölte Oberflächen

Gebinde	Art.-Nr.
1 L	81395 404

Zur Endbeschichtung von vorgeölten Holzfußböden aus Hart- und Weichhölzern, Parkett, Dielen, Holzpfaster und Industriparkett.

Das SAICOS Profi-Pflege-Öl auf den Boden geben und mit Doppelspachtel gleichmäßig aufspachteln. Innerhalb von 30 Minuten die gespachtelte Fläche mit einer Einscheibenmaschine und weißem oder beigen Pad wolkenfrei egalisieren.

**Anwendungsintervall:**  
jährlich (Objektbereich) oder nach Bedarf

**81395  
Farblos  
seidenmatt**



# Pflege & Renovierung für lackierte Flächen

lösemittelarm, zur Regeneration und Erneuerung strapazierter Böden



## Ecoline MultiTop Lack Polish für lackierte Oberflächen

Gebinde	Art.-Nr.
1 L	(Art.-Nr.) 409

Speziell für lackierte Fußböden.

Zur Renovierung und Erneuerung Ihrer strapazierten Lackoberflächen.

Wir empfehlen die Anwendung mit dem SAICOS Teleskop-Wischwiesel (8189).

lösemittelarm: VOC < 5%

1 Liter = ca. 100 m<sup>2</sup>

8152Eco  
Matt

8153Eco  
Seidenmatt



Video



## Ecoline Auffrischer für lackierte Oberflächen

Gebinde	Art.-Nr.
1 L	8106Eco 409
5 L	8106Eco 610
10 L	8106Eco 710

Lösemittelarmes und wohngesundes Konzentrat zur Pflege und Regeneration von lackierten Holz- und Bambusoberflächen.

Es erhält die schöne, klare Optik der versiegelten Oberflächen, regeneriert und frischt auf.

Die so behandelte Fläche wird schmutzabweisend und äußerst strapazierfähig.

Wir empfehlen die Anwendung mit dem Ecoline Wischpflege-Set (8108Eco).

lösemittelarm: VOC < 5%

1 Liter auf 10 Liter Wasser



2teiliges Komplettset

## Teleskop-Wischwiesel

Produkt	Art.-Nr.
Teleskop-Stiel und 1 Tuch	8189
<b>Ersatztücher</b>	
1 Tuch	8190

Ausziehbarer Teleskop-Stiel  
(1,05 - 1,85 m) mit Spezialtuch  
geeignet für:

- SAICOS Pflegewachs (8100, 8111)
- SAICOS Wischpflege-Öl (8145)
- Ecoline MultiTop Lack Polish (8152Eco / 8153Eco)



3teiliges Komplettset

## Ecoline Wischpflege-Set

Produkt	Art.-Nr.
Teleskop-Stiel und 2 Tücher	8108Eco
<b>Ersatztücher</b>	
2er-Set	8188Eco

Ausziehbarer Teleskop-Stiel  
(0,90 - 1,40 m) mit 2 Spezialtüchern.  
Speziell für alle folgenden Pflegemittel  
entwickelt:

- Ecoline Wischpflege (8101Eco)
- Ecoline Magic Cleaner (8125Eco)
- Ecoline Pflegewachs (8119Eco)
- Ecoline Auffrischer (8106Eco)

# Reinigung, Pflege & Zubehör

spielend einfach richtig pflegen



**wasserabweisend**

**0,3 L = ca. 7 m<sup>2</sup> (1 Auftrag)**



Innenbereich



natürliche Öle



Auftrag mit



Trockenzzeit



Ergiebigkeit



pflegeleicht



umweltfreundlich

## Möbel-Öl – Farblos

Gebinde	Art.-Nr.
0,3 L	3311 180
Präsentationsbox (20 Flaschen)	
0,3 L	3399

SAICOS Möbel-Öl wurde speziell zur Behandlung von Möbelloberflächen, Tisch- und Küchenarbeitsplatten, Türen und anderen Holzgegenständen (z.B. Holzspielzeug) im Innenbereich entwickelt. Es ist einfach aufzutragen, sehr widerstandsfähig, wasserabweisend und schmutzunempfindlich.

SAICOS Möbel-Öl verbindet sich dauerhaft mit dem Holz – deshalb auch kein Abschleifen bei eventueller Renovierung. Es bewahrt die natürliche Schönheit, auch nach jahrelangem Gebrauch.

**3311**  
**Farblos**



*Pflegeanweisung*

# Reinigung & Pflege von geölten Holzoberflächen

## Regelmäßige Feuchtreinigung

**Ecoline Wischpflege Konzentrat**  
entfernt normale Verunreinigungen  
auf allen wischbaren Untergründen  
schonend und gründlich



### Anwendungsbereiche:

Für alle Holz- und Korkfußböden mit gewachster / geölter Oberfläche sowie alle anderen wischbaren Böden, wie PVC, Linoleum, Keramik, Fliesen ...

Sehr gut geeignet für Laminatböden. Auch für Möbel und alle anderen Innenhölzer mit gewachster / geölter oder lackierter Oberfläche.

### Anwendungsempfehlung:



- » Konzentrat mit Wasser verdünnen  
(3 Verschlusskappen auf ca. 5 Liter Wasser).



- » Wir empfehlen die Verwendung des *Ecoline Wischpflege-Sets*.
- » Achten Sie darauf, dass das Wischtuch sorgfältig ausgewrungen wird, um möglichst **nebelfeucht** zu reinigen.



- » Bei Bedarf trocken nachwischen.
- » Zur Entfernung besonders hartnäckiger Flecken, sowie zur gelegentlichen Auffrischung und Pflege von **geölten** Holz- und Korkfußböden, Möbeln und Innenhölzern empfehlen wir unser *Pflegewachs*.



- » Stark strapazierte **geölte** Böden können auch mit *Hartwachsöl* renoviert werden.
- » Bitte beachten Sie unsere aktuellen Technischen Merkblätter.

# Reinigung & Pflege von geölten Holzoberflächen

*Auffrischende Pflege  
und Instandhaltung*



**Pflegewachs**  
entfernt hartnäckige Flecken,  
regeneriert und pflegt stark beanspruchte  
Holz- und Korkflächen

## Anwendungsbereiche:

Speziell für Holz- und Korkfußböden mit gewachster / geölter Oberfläche, sowie für Möbel (Arbeits- und Tischplatten) und andere Holzflächen.

## Anwendungsempfehlung:



- » Vor Gebrauch gut schütteln.
- » Die zu behandelnde Fläche mit *Ecoline Wischpflege* reinigen.



- » Die Menge einer Verschlusskappe (für ca. 1 - 2 m<sup>2</sup>) auf die Oberfläche geben und mit einem Tuch gleichmäßig verreiben.



- » Trocknen lassen.
- » Es entstehen keine sichtbaren Ansätze zur unbehandelten Fläche.



- » Bitte beachten Sie unsere aktuellen Technischen Merkblätter.

*Auch erhältlich als gebrauchsfertiges Spray.*



# Reinigung & Pflege von geölten Holzoberflächen

## Parkettauffrischung

**Wischpflege-Öl**  
pflegt stark beanspruchte  
Holz- und Korkflächen



### Anwendungsbereiche:

Speziell für Holz- und Korkfußböden mit gewachster / geölter Oberfläche, sowie für Möbel (Arbeits- und Tischplatten) und andere Holzflächen.

### Anwendungsempfehlung:



- » Die zu behandelnde Fläche mit *Ecoline Magic Cleaner* reinigen.
- » Falls notwendig mit grünem Pad anschleifen.
- » Schleifstaub mit trockenem Tuch und Staubsauger gründlich entfernen.
- » Die zu pflegende Oberfläche muss trocken und sauber sein.



- » Gebinde vor Gebrauch auf Raumtemperatur akklimatisieren und gut schütteln.



- » Die Menge einer Verschlusskappe (für ca. 1 m<sup>2</sup>) auf den staubgesäuberten Boden geben
- » Mit dem *SAICOS Teleskop-Wischwiesel* gleichmäßig verreiben und trocknen lassen.
- » Keine Pfützen stehen lassen, um eine unregelmäßige Oberfläche zu vermeiden.



- » Während und nach der Verarbeitung für geöffnete Fenster sorgen um eine gute Luftzirkulation zu erreichen. Oxidative Trocknung – daher gute Belüftung gewährleisten.
- » Bitte beachten Sie unsere aktuellen Technischen Merkblätter.

# Reinigung & Pflege von geölten Holzoberflächen

## Erst- & Weiterbeschichtung



**Profi-Pflege-Öl**  
schützt die Oberfläche von Parkettböden  
im Wohn- und Objektbereich

### Anwendungsbereiche:

Für vorgeölte Holzfußböden aus Hart- und Weichhölzern, Parkett, Dielen, Holzpflaster und Industrieparkett. Auf allen üblichen europäischen Holzarten, Exotenhölzern und Räucher-eiche geeignet.

### Anwendungsempfehlung – Reparatur & Renovierung:



- » Falls notwendig mit grünem Pad anschleifen.
- » Schleifstaub mit trockenem Tuch und Staubsauger gründlich entfernen.
- » Die zu pflegende Oberfläche muss trocken und sauber sein.



- » Vor Gebrauch das SAICOS Profi-Pflege-Öl gut schütteln, nicht verdünnen.



- » Mit einem weißen Pad oder einem Lappen 1 – 2 x gleichmäßig und dünn aufbringen.



- » Bei der Verarbeitung für gute Belüftung sorgen.
- » Bitte beachten Sie unsere aktuellen Technischen Merkblätter.

# Reinigung & Pflege von geölten Holzoberflächen

## Intensivreinigung

**Ecoline Magic Cleaner Konzentrat**  
reinigt schnell und intensiv  
alle stark verschmutzten, unansehnlich  
gewordenen Flächen



## Anwendungsbereiche:

Intensivreinigung aller Holz- und Korkflächen mit gewachster, geölter oder lackierter Oberfläche. Auch für alle anderen Oberflächen wie PVC, Linoleum, Keramik, Fliesen, Naturstein... Einfache Entfernung von Nikotin, Fett- und Schmutzfilmen in Bad und Küche.

## Anwendungsempfehlung:



- » Konzentrat **1:10** mit Wasser verdünnen (z.B. 0,5 Liter auf 5 Liter Wasser)
- » Mit Hilfe eines getränkten *Ecoline Wischpflege-Sets*, Wischtuch oder Lappen die Lösung gleichmäßig auf dem Boden verteilen.
- » Nicht auf die Fläche gießen und keine Pfützen auf der Oberfläche stehen lassen.



- » **5 – 20 Minuten** einwirken lassen.
- » Während dieser Zeit getrocknete Stellen nachbehandeln.



- » Gelösten Schmutz mit nebelfeuchtem *Ecoline Wischpflege-Set*, Wischtuch oder Lappen aufnehmen.
- » 2 – 3 x mit klarem Wasser nebelfeucht sauber wischen. Trocken nachwischen.
- » Die Anwendung kann bei Bedarf wiederholt werden.



- » Nicht auf unbehandelten Holz- / Korkflächen anwenden, da eine spätere Beschichtung erschwert werden kann.
- » Bitte beachten Sie unsere aktuellen Technischen Merkblätter.

*Auch erhältlich als gebrauchsfertiges Spray.*



# Reinigung & Pflege von geölten Holzoberflächen

## Reparatur & Renovierung der Beschichtung



**Premium Hartwachsöl**  
stellt die *Originaleigenschaften*  
der geölten Holzoberfläche wieder her

### Anwendungsbereiche:

**Alle Arten von Holz-Fußböden im Innenbereich:** Parkett, Massivholzböden, Stäbchenparkett, Furnierböden... **Alle Arten von Kork-Fußböden:** Korkparkett, Korkfliesen...

**Auch für andere stark beanspruchte Holzflächen:** Küchenarbeitsplatten, Tischplatten, Möbel und anderes Innenholz – auch für Kinderspielzeug und sonstige Gegenstände aus Holz. Sehr gut für die Verwendung in Bad oder Küche geeignet.

### Anwendungsempfehlung – Reparatur & Renovierung:



- » Die zu behandelnde Fläche mit *Ecoline Magic Cleaner* reinigen.



- » Die Oberfläche muss trocken und sauber sein.
- » Falls notwendig mit *grünem Pad* anschleifen.
- » Schleifstaub mit trockenem Tuch und Staubsauger gründlich entfernen.



- » Gut umrühren – nicht verdünnen.
- » Mit einem weißen Pad oder einem Lappen 1 – 2 x gleichmäßig und dünn aufbringen.



- » Während und nach der Verarbeitung für geöffnete Fenster sorgen um eine gute Luftzirkulation zu erreichen. Oxidative Trocknung – daher gute Belüftung gewährleisten.
- » Bitte beachten Sie unsere aktuellen Technischen Merkblätter.

# Reinigung & Pflege von lackierten Holzoberflächen

## Regelmäßige Feuchtreinigung

**Ecoline Wischpflege Konzentrat**  
entfernt normale Verunreinigungen  
auf allen wischbaren Untergründen  
schonend und gründlich



### Anwendungsbereiche:

Für alle Holz- und Korkfußböden mit gewachster / geölter Oberfläche sowie alle anderen wischbaren Böden, wie PVC, Linoleum, Keramik, Fliesen ...

Sehr gut geeignet für Laminatböden. Auch für Möbel und alle anderen Innenhölzer mit gewachster / geölter oder lackierter Oberfläche.

### Anwendungsempfehlung:



- » Konzentrat mit Wasser verdünnen  
(3 Verschlusskappen auf ca. 5 Liter Wasser).



- » Wir empfehlen die Verwendung des *Ecoline Wischpflege-Sets*.
- » Achten Sie darauf, dass das Wischtuch sorgfältig ausgewrungen wird um möglichst **nebelfeucht** zu reinigen.



- » Bei Bedarf trocken nachwischen.



- » Bitte beachten Sie unsere aktuellen Technischen Merkblätter.

# Reinigung & Pflege von lackierten Holzoberflächen

*Auffrischende Pflege  
und Instandhaltung*



**Ecoline Auffrischer Konzentrat**  
*pflegt und regeneriert  
mit SAICOS versiegelte Oberflächen*

## Anwendungsbereiche:

Besonders für lackierte Fußboden-Oberflächen aus Holz und Bambus. Auch für Möbel und andere Innenhölzer geeignet (lackierte Oberflächen).

## Anwendungsempfehlung:



» Die verschmutzte Fläche mit *Ecoline Wischpflege* reinigen.



» *Ecoline Auffrischer Konzentrat* im Verhältnis **1:10** mit Wasser mischen  
(z. B. 0,5 Liter *Ecoline Auffrischer* auf 5 Liter Wasser)



» Mit einem Wischer (*Ecoline Wischpflege-Set*) gleichmäßig und  
nebelfeucht auf der Oberfläche verteilen.



» Trocknen lassen.

» Bitte beachten Sie unsere aktuellen Technischen Merkblätter.

# Reinigung & Pflege von lackierten Holzoberflächen

## Intensivreinigung

**Ecoline Magic Cleaner Konzentrat**  
reinigt schnell und intensiv  
alle stark verschmutzten, unansehnlich  
gewordenen Flächen



## Anwendungsbereiche:

Intensivreinigung aller Holz- und Korkflächen mit gewachster, geölter oder lackierter Oberfläche. Auch für alle anderen Oberflächen wie PVC, Linoleum, Keramik, Fliesen, Naturstein... Einfache Entfernung von Nikotin, Fett- und Schmutzfilmen in Bad und Küche.

## Anwendungsempfehlung:



- » Konzentrat **1:10** mit Wasser verdünnen (z.B. 0,5 Liter auf 5 Liter Wasser)
- » Mit Hilfe eines getränkten *Ecoline Wischpflege-Sets*, Wischtuch oder Lappen die Lösung gleichmäßig auf dem Boden verteilen.
- » Nicht auf die Fläche gießen und keine Pfützen auf der Oberfläche stehen lassen.



- » **5 – 20 Minuten** einwirken lassen.
- » Während dieser Zeit getrocknete Stellen nachbehandeln.



- » Gelösten Schmutz mit nebelfeuchtem *Ecoline Wischpflege-Set*, Wischtuch oder Lappen aufnehmen.
- » 2 – 3 x mit klarem Wasser nebelfeucht sauber wischen. Trocken nachwischen.
- » Die Anwendung kann bei Bedarf wiederholt werden.



- » Bitte beachten Sie unsere aktuellen Technischen Merkblätter.

*Auch erhältlich als gebrauchsfertiges Spray.*



# Reinigung & Pflege von lackierten Holzoberflächen

*Renovierung  
und Erneuerung*



**Ecoline MultiTop Lack Polish**  
pflegt stark beanspruchte  
lackierte Böden

## Anwendungsbereiche:

Besonders für Ecoline-versiegelte Fußboden-Oberflächen aus Holz und Bambus. Auch für Möbel und andere Innenhölzer geeignet (lackierte Oberflächen).

## Anwendungsempfehlung:



- » Vor Gebrauch gut schütteln.
- » Falls noch Restschmutz vorhanden ist, mit *Ecoline Wischpflege* reinigen oder bei starken Verschmutzungen / verschlissenen Pflegeschichten mit *Ecoline Magic Cleaner* grundreinigen.
- » Falls notwendig mit grünem Pad anschleifen. Schleifstaub mit trockenem Tuch und Staubsauger gründlich entfernen.



- » Auf dem gereinigten und trockenen Boden die *MultiTop Lack Polish* unverdünnt mit dem *SAICOS Teleskop-Wischwiesel*) gleichmäßig satt auftragen (nicht maschinell verarbeiten).
- » Zu sparsamer Auftrag verhindert das gleichmäßige Verlaufen. Pfützen, Spritzer und Tropfen vermeiden.
- » Gleichmäßig verteilen - nicht polieren.
- » Große Flächen abschnittsweise bearbeiten. Zwischen den Abschnitten darf es noch nicht angetrocknet sein.
- » Den Wischvorgang in Richtung der Holzmaserung beenden.



- » Bitte beachten Sie unsere aktuellen Technischen Merkblätter.

# Reinigung & Pflege von Laminat, Vinyl und Designböden

## Regelmäßige Feuchtreinigung

**Ecoline Wischpflege Konzentrat**  
entfernt normale Verunreinigungen  
auf allen wischbaren Untergründen  
schonend und gründlich



### Anwendungsbereiche:

Für alle Holz- und Korkfußböden mit gewachster / geölter Oberfläche sowie alle anderen wischbaren Böden, wie PVC, Linoleum, Keramik, Fliesen ...

Sehr gut geeignet für Laminatböden. Auch für Möbel und alle anderen Innenhölzer mit gewachster / geölter oder lackierter Oberfläche.

### Anwendungsempfehlung:



- » Konzentrat mit Wasser verdünnen  
(3 Verschlusskappen auf ca. 5 Liter Wasser).



- » Wir empfehlen die Verwendung des *Ecoline Wischpflege-Sets*.
- » Achten Sie darauf, dass das Wischtuch sorgfältig ausgewrungen wird um möglichst **nebelfeucht** zu reinigen.



- » Bei Bedarf trocken nachwischen.



- » Bitte beachten Sie unsere aktuellen Technischen Merkblätter.

# Reinigung & Pflege von Laminat, Vinyl und Designböden

## Intensivreinigung



**Ecoline Magic Cleaner Konzentrat**  
reinigt schnell und intensiv  
alle stark verschmutzten, unansehnlich  
gewordenen Flächen

### Anwendungsbereiche:

Intensivreinigung aller Holz- und Korkflächen mit gewachster, geölter oder lackierter Oberfläche. Auch für alle anderen Oberflächen wie PVC, Linoleum, Keramik, Fliesen, Naturstein... Einfache Entfernung von Nikotin, Fett- und Schmutzfilmen in Bad und Küche.

### Anwendungsempfehlung:



- » Konzentrat 1:10 mit Wasser verdünnen (z.B. 0,5 Liter auf 5 Liter Wasser)
- » Mit Hilfe eines getränkten *Ecoline Wischpflege-Sets*, Wischtuch oder Lappen die Lösung gleichmäßig auf dem Boden verteilen.
- » Nicht auf die Fläche gießen und keine Pfützen auf der Oberfläche stehen lassen.



- » **5 – 20 Minuten** einwirken lassen.
- » Während dieser Zeit getrocknete Stellen nachbehandeln.



- » Gelösten Schmutz mit nebelfeuchtem *Ecoline Wischpflege-Set*, Wischtuch oder Lappen aufnehmen.
- » 2 – 3 x mit klarem Wasser nebelfeucht sauber wischen. Trocken nachwischen.
- » Die Anwendung kann bei Bedarf wiederholt werden.



- » Bitte beachten Sie unsere aktuellen Technischen Merkblätter.

*Auch erhältlich als gebrauchsfertiges Spray.*



# Alle Pflegeprodukte auf einen Blick

für jeden Boden die passende Lösung








Ecoline Wischpflege



Ecoline Magic Cleaner



Ecoline Pflegewachs

lösemittelfrei / lösemittelarm				
Beschichtung	alle	alle	Öl	
Holz- und Bambusfußböden	✓	✓	✓	
Tisch- und Arbeitsflächen	✓	✓	✓	
Möbel	✓	✓	✓	
Decken- und Wandverkleidungen	✓	✓		
Kinderspielgeräte	✓	✓		
Laminat, PVC, Sonstiges	✓	✓		
Mischverhältnis vom Konzentrat mit Wasser / Auftragsmenge	3 Kappen auf 5 L	1 : 10	1 Kappe für ca. 1-2 m <sup>2</sup>	
Erhältliche Gebindegrößen	1 L 5 L 10 L	1 L 5 L 10 L	1 L 10 L	
Produktart	Konzentrat	Konzentrat und Spray	gebrauchsfertiges Pflegewachs und Spray	
Anwendungs- intervall im Privatbereich	monatlich (oder nach Bedarf)	jährlich (oder nach Bedarf)	2x im Jahr (oder nach Bedarf)	
Anwendungs- intervall im Objektbereich	wöchentlich (oder nach Bedarf)	2x im Jahr (oder nach Bedarf)	monatlich (oder nach Bedarf)	
Auftrag mit				
Ergiebigkeit (m <sup>2</sup> pro 1 Liter)	ca. 700 m <sup>2</sup>	1 Liter reicht für ca. 10 Liter Wasser	ca. 200 m <sup>2</sup>	



*Pflegewachs*

*Profi  
Pflege-Öl*

*Wischpflege-Öl*

*Ecoline  
Auffrischer*

*Ecoline  
MultiTop  
Lack Polish*



Öl

Öl

Öl

Lack

Lack

✓

✓

✓

✓

✓

✓

✓

✓

✓

✓

✓

✓

✓

✓

✓

1 Kappe  
für  
ca. 1 m<sup>2</sup>

1 Liter  
reicht für  
ca. 100 m<sup>2</sup>

1 Liter  
reicht für  
ca. 100 m<sup>2</sup>

0,5 L  
auf 5 L

1 Liter  
reicht für  
ca. 100 m<sup>2</sup>

0,3 L  
1 L  
10 L

1 L

1 L

1 L  
5 L  
10 L

1 L

gebrauchsfertiges  
Pflegewachs

gebrauchsfertiges  
Profi Pflege-Öl

gebrauchsfertiges  
Wischpflege-  
Öl

Konzentrat

gebrauchsfertiges  
Lack Polish

2x im Jahr  
(oder nach  
Bedarf)

jährlich  
(oder nach  
Bedarf)

jährlich  
(oder nach  
Bedarf)

2x im Jahr  
(oder nach  
Bedarf)

jährlich  
(oder nach  
Bedarf)


monatlich  
(oder nach  
Bedarf)

1x im Jahr  
(oder nach  
Bedarf)

1x im Jahr  
(oder nach  
Bedarf)

monatlich  
(oder nach  
Bedarf)

1x im Jahr  
(oder nach  
Bedarf)



ca. 100 m<sup>2</sup>

ca. 100 m<sup>2</sup>

ca. 100 m<sup>2</sup>

1 Liter reicht  
für ca. 10 Liter Wasser

ca. 100 m<sup>2</sup>

Unsere anwendungstechnische Beratung erfolgt nach bestem Wissen und aufgrund von Versuchen, gilt jedoch nur als unverbindlicher Hinweis und befreit Sie nicht von der eigenen Prüfung der von uns gelieferten Produkte auf ihre Eignung für den beabsichtigten Zweck. Da sich die Anwendung und Verarbeitung der Produkte außerhalb unserer Kontrollmöglichkeit befindet, liegt der Verantwortungsbereich ausschließlich beim Verarbeiter. Mit Erscheinen einer neuen Produktübersicht verliert die vorherige ihre Gültigkeit. Änderungen vorbehalten. Alle Abbildungen unserer Produkt-Farbpaletten sind unverbindlich und können von den Originalfarben abweichen.

Pflegeanweisung für versiegelte Parkett- und Holzfußböden gemäß DIN 18356.  
Wir empfehlen für ein gesundes Raumklima und zur Werterhaltung Ihres Holzbodens eine Raumtemperatur von 20–25 °C sowie eine relative Luftfeuchtigkeit von 55–60 %.  
Weitere Angaben entnehmen Sie bitte unseren aktuellen Technischen Merkblättern.

Weitere Angaben entnehmen Sie bitte unseren aktuellen Technischen Merkblättern.  
Der Schutz Ihrer persönlichen Daten ist uns sehr wichtig. Unsere Datenschutzerklärung finden Sie unter [www.saicos.de](http://www.saicos.de).

Fotos: SAICOS COLOUR GmbH / Shutterstock, Inc.



## SAICOS COLOUR GmbH

Carl-Zeiss-Str. 3  
D-48336 Sassenberg

+49 2583 3037-0  
+49 2583 3037-10

[info@saicos.de](mailto:info@saicos.de)

[www.saicos.de](http://www.saicos.de)



...because we care