

Présentation du produit

Intérieur | 2016



Avec des conseils d'entretien détaillés



Cher client,

**Vous souhaitez peindre, décorer ou entretenir votre bois ?
La peinture doit sécher rapidement, être facile à utiliser et avoir
une longue durée de vie ? Chez SAICOS, nous avons exactement
le produit qu'il vous faut.**

Lors de la mise au point de nos produits et de nos aides à la transformation, nous avons tenu compte de tous vos souhaits afin que vous puissiez travailler votre bois aussi facilement et agréablement que possible.

Nous répondons à toutes vos questions, telles que « De quel type de peinture ai-je besoin pour mon projet ? » ou « Combien de boîtes de quelle taille me faut-il ? », sur notre planificateur en ligne.

De même, vous trouverez rapidement le revendeur spécialisé le plus proche de chez vous en recherchant nos partenaires commerciaux sur www.saicos.de.

Vous n'avez qu'à entrer votre code postal et le tour est joué.

Vous pouvez obtenir la fiche technique ou une vidéo de présentation dernier cri fournissant des « explications pas à pas » grâce à un code QR sur le produit ou directement en rayon chez votre revendeur. Le code QR vous aidera à prendre votre décision d'achat en magasin, à regarder la vidéo chez vous ou à vous fournir des instructions sur votre « chantier ».

En outre, un grand nombre de nouveautés et d'innovations SAICOS vous attendent. Nous avons éveillé votre curiosité ? Vous en saurez plus en consultant les pages suivantes.
Nous vous remercions de votre confiance.

Votre équipe SAICOS

Préface	page 2
Code QR SAICOS	page 4
Planificateur SAICOS	page 6

Traitements des sols

Premium Hardwax-Oil	page 8
Premium Hardwax-Oil Additives	page 9 NOUVEAU
Ecoline Hardwax-Oil, Ecoline Hardwax-Oil 'Nature'	page 11
Ecoline Oil Ground Coat	page 12
Ecoline MultiTop^{plus} lacquer system	page 13 NOUVEAU
Ecoline Future 2K Premium Sport	page 15
Ecoline Future Universal Ground Coat, Ecoline Ground Coat 'Speed'	page 16
Ecoline Crack-Filler	page 17
Wood Impregnation biocide-free	page 18
Ground Oil Extra Thin	page 19

Traitements pour bois d'intérieur

Color Wax	page 20
UV Protective Wood Finish Interior, Clear Wax	page 21

Accessoires	page 22
--------------------	---------

Nettoyage, entretien & accessoires

Wax Care	page 25
Furniture Oil, Polishing Pads	page 26
Ecoline Wash Care	page 27
Ecoline Magic Cleaner, Ecoline Maintenance-Set	page 28
Ecoline Wax Care, Ecoline Refresher	page 29
Ecoline Floor Care Set, Ecoline Floor Clean & Care Set	page 30

Conseils d'entretien

pour surfaces en bois huilées	page 32
pour surfaces en bois vernies	page 36
pour parquets stratifiés, sols vinyle et design	page 39


Tous nos produits d'entretien d'un coup d'œil

page 41

FAQ	page 42
------------	---------

Le code QR SAICOS

Les applications du produit sont illustrées





L'utilisation est facilitée.

Scanner le code QR.

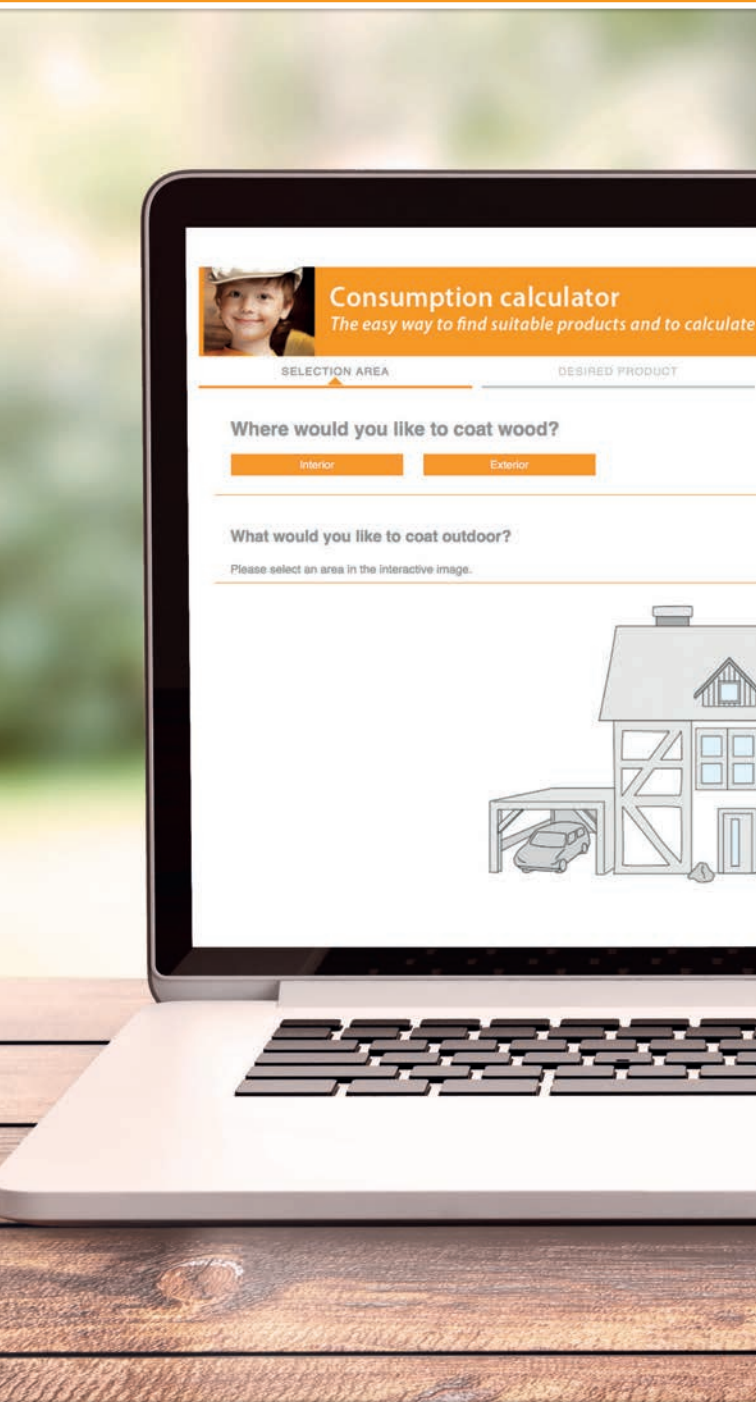
Visionner le film.

Vous saurez comment procéder.

- Voici les services que nous vous proposons :
- Chaque produit est disponible avec sa fiche technique et un film de présentation détaillé
- Les vidéos de présentation expliquent clairement et illustrent la marche à suivre étape par étape
- Les fiches techniques contiennent toutes les informations utiles au format PDF et sont consultables directement en magasin ou à l'aide de l'étiquette sur la boîte

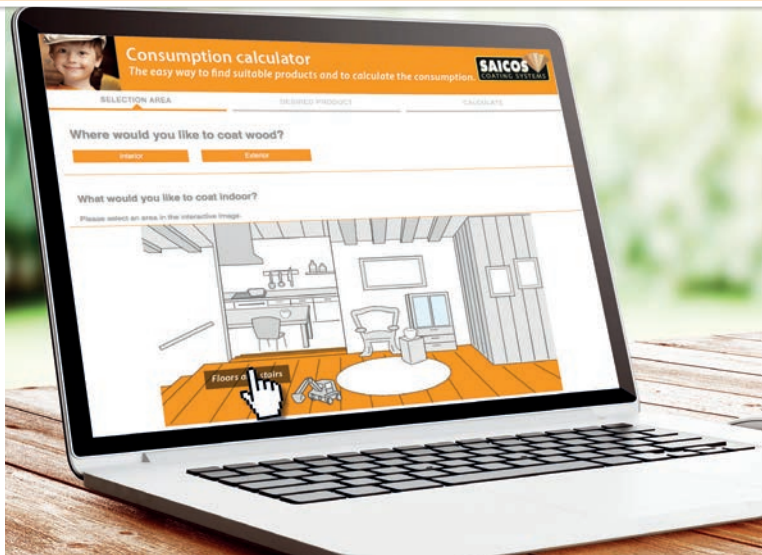
La planificateur SAICOS

Sélectionner un domaine d'utilisation. Entrer la surface en mètres carrés. C'est bon.



La planificateur SAICOS

Sélectionner un domaine d'utilisation. Entrer la surface en mètres carrés. C'est bon.



Rechercher, c'est trouver :
Peindre sans effort.

Cela vous dit quelque chose ?

... l'abri de jardin aurait besoin d'un coup de pinceau.

Mais quel est le produit le plus indiqué pour pouvoir en profiter pendant longtemps ?

... la terrasse est dallée.

Mais comment puis-je la protéger au mieux contre les intempéries ?

... je connais la surface en mètres carrés.

Mais combien de boîtes de peinture me faut-il ?

... pinceau, rouleau, brosse de sol ?

Quel outil me permettra d'atteindre le meilleur résultat ?

... où puis-je acheter tout ce dont j'ai besoin sans rien oublier ?



www.saicos.de/fr

Le planificateur de SAICOS.

Nous avons les réponses à vos questions.

Un meilleur revêtement

pour des surfaces naturellement belles plus longtemps



Premium Hardwax-Oil

Contenu	N°-Art.
0,75 L	(N°-Art.) 300
2,5 L	(N°-Art.) 500
10 L	(N°-Art.) 700
25 L	(N°-Art.) 800

Traitement de surface pour les sols en bois et en liège développé selon les nouvelles trouvailles technologiques.

Un traitement complet qui ne nécessite qu'une journée.

Adapté à toutes les surfaces en bois (meubles, escaliers, plans de travail, etc.).

traitement facile

l'agrément de la DIBt Z-157.10-4

1 L = 14 m² (2 couches)



3310
Ultra matt
colourless

3305
Matt
colourless

3200
Satin matt
colourless

3035
High gloss
colourless

3100
White
transparent

3317
Silver Grey
transparent

3328
Teak
transparent

3381
Walnut
transparent

3385
Rosewood
transparent

3319
Black
opaque Ultra matt

3299
Effect
transparent

3333
Pure
transparent

Le nouveau Premium Hardwax-Oil System

4 additifs adaptés à vos besoins



NOUVEAU

NOUVEAU Additive UV Protection (3242)

Avec le Additive UV Protection contenu dans Premium Hardwax-Oil, la décoloration naturelle du bois liée à la lumière est ralentie.



NOUVEAU

NOUVEAU Additive Anti-Slip R10 (3240)

Avec le Additive Anti-Slip R10 contenu dans Premium Hardwax-Oil, nous satisfaisons une demande fréquemment exprimée : la surface traitée acquiert les propriétés antidérapantes R10.



NOUVEAU

NOUVEAU Additive Hardener 2K (3243)

Avec le Additive Hardener 2K contenu dans SAICOS Hardwax-Oil, l'huile-cire dure sèche plus vite, notamment dans des conditions difficiles comme une forte humidité. Généralement, les surfaces traitées sont résistantes plus tôt et plus résistantes à l'abrasion. Additif convenant également à Ecoline Oil Ground Coat.



NOUVEAU

NOUVEAU Additive Fire Protection (3241)

En appliquant le Impregnation Fire Protection (9010) puis en recouvrant d'une couche finale de SAICOS Premium Hardwax-Oil contenant l'additif de prévention des incendies, le niveau C_s-s1 du classement de réaction et de résistance au feu est atteint. Particulièrement indiqué pour le domaine public.





Pour que vous laissiez une empreinte verte

notre système de revêtement innovant et écologique



sans solvants: COV < 10 %

L'agrément de la DIBt Z-157.10-103

1 L = 35 m² (2 couches)



interior



1-2x
application



3-5h
drying time



R9
anti-slip



35m²
coverage



DIN EN 71-3
for wooden toys



ecological



3600Eco
Satin matt
colourless

Ecoline Hardwax-Oil – satin matt colourless

Contenu	N°-Art.
0,75 L	3600Eco 300
2,5 L	3600Eco 500
10 L	3600Eco 700

L'alternative écologique à notre huile-cire dure Premium, pour application à la spatule et au pad - Le revêtement complet en une seule journée!



sans cobalt

1 L = 14 m² (2 couches)



interior



2x
application



3-5h
drying time



R9
anti-slip



14m²
coverage



DIN EN 71-3
for wooden toys



ecological



3601Eco
Matt
colourless

3602Eco
Satin matt
colourless

Ecoline Hardwax-Oil 'Nature'

Contenu	N°-Art.
0,75 L	(N°-Art.) 300
2,5 L	(N°-Art.) 500
10 L	(N°-Art.) 700

Huile-cire dure sans cobalt conçue d'après les résultats des recherches les plus récentes, spécialement dédiée à l'application au rouleau.

Revêtement complet en une seule journée!

Vous avez le choix de la couche finale

et obtiendrez un bois magnifique avec nos huiles naturelles exceptionnelles



sans solvants: COV < 10 %

traitement final variable

l'agrément de la DIBt Z-157.10-103

1 L = env. 65 m² (1 couche)



3408Eco
Extra-White
transparent

3409Eco
White
transparent

3410Eco
Colourless
transparent

3413Eco
Birch
transparent

3417Eco
Silver Grey
transparent

3418Eco
Pear
transparent

3422Eco
Chestnut
transparent

3428Eco
Teak
transparent

3438Eco
Mahogany
transparent

3458Eco
Oak
transparent

3474Eco
Basalt Grey
transparent

3477Eco
Graphite
transparent

3479Eco
Antique Grey
transparent

3481Eco
Walnut
transparent

3485Eco
Rosewood
transparent

3490Eco
Ebony
transparent

Ecoline Oil Ground Coat

Contenu	N°-Art.
0,75 L	(N°-Art.) 300
2,5 L	(N°-Art.) 500

Sublimez la beauté de votre bois grâce à l'huile naturelle pure. Riche en pigments et facile à manier.

Pour la couche de finition, nous recommandons :

- » Ecoline Hardwax-Oil or
- » SAICOS Premium Hardwax-Oil or
- » Ecoline MultiTop^{Plus} lacquer system



Un vernis pour tout – Ecoline MultiTop^{Plus}

un vrai plus pour un sol parfait

Nous avons cherché à simplifier notre gamme de peintures tout en la rendant plus efficace.

La solution : une peinture qui correspond à toutes vos exigences !

Le produit de base est notre Ecoline MultiTop, auquel il suffit de mélanger les additifs choisis.

Et l'utilisation ? Elle ne change pas !

Ajoutez l'additif à la peinture et secouez. Le produit est prêt à l'emploi. Durcisseur, antidérapant R10 ou protection UV ... Nous vous proposons la meilleure solution, à la fois flexible et économique en termes de stockage. Là où vous entreposiez autrefois d'innombrables sortes de laques, vous n'avez à présent besoin que du nouveau Ecoline MultiTop et de ses additifs. Chaque additif peut être commandé individuellement, est disponible en boîte de 0.45 L et peut se clipser sur l'envers du bocal de peinture. Vous gagnez ainsi de l'espace de stockage tout en restant réactif quant aux demandes de vos clients.



Ecoline MultiTop

Contenu	N°-Art.
4,55 L	(N°-Art.) 616

La peinture de base pour les lieux particulièrement sollicités dans les espaces privés. Peut également s'appliquer sans couche de fond. Antidérapant R9.

sans solvants: COV < 10 %

l'agrément de la DIBt Z-157.10-162*

1 L = approx 9 m² (1 couche)



* L'agrément de la DIBt applique également en relation avec chacun des 7 additifs.

9980Eco
Ultra matt
colourless

9985Eco
Matt
colourless

9990Eco
Satin matt
colourless

9995Eco
High gloss
colourless

Toutes les combinaisons possibles en un coup d'œil :

	Hardener 2K	UV Protection	Extra White	"R10"	Pitch Black	"Slow Down"	Pure
MultiTop	✓	✓	✓	✓	✓	✓	✓
Hardener 2K		✓	✓	✓	✓		✓
UV Protection	✓		✓	✓		✓	
Extra White	✓	✓				✓	
"R10"	✓	✓				✓	✓
"Slow Down"		✓	✓	✓	✓		✓
Pitch Black	✓	✓				✓	
Pure	✓	✓				✓	

Le Ecoline MultiTop^{Plus} System

7 nouveaux additifs pour des possibilités infinies



Hardener 2K (9908Eco)

Permet de créer une peinture à l'eau 2 K de grande qualité, adaptée à toutes les exigences. Peut s'appliquer sur la Ecoline Huile d'apprêt.



Extra White (9915Eco)

Pour un sol plus blanc que blanc, nous vous recommandons de l'utiliser avec la Ecoline Huile d'apprêt 3408Eco.



UV Protection (9914Eco)

Réduit visiblement la décoloration naturelle du bois. Peut s'appliquer sur la Ecoline Huile d'apprêt.



Slip Resistant 'R10' (9916Eco)

En combinant celui-ci à l'additif Härter 2K vous obtiendrez un effet antidérapant R10. Peut s'appliquer sur la Ecoline Huile d'apprêt.



Delayer 'Slow Down' (9919Eco)

Prolonge la maniabilité du produit, particulièrement en cas de conditions extrêmes avec des températures élevées et une hygrométrie peu élevée. Peut s'appliquer sur la Ecoline Huile d'apprêt.

NOUVEAU



NOUVEAU Pitch Black (9918Eco)

Permet d'obtenir une surface noire à l'aspect exceptionnel tout en faisant ressortir la surface du bois et le type de pose.

NOUVEAU



NOUVEAU Pure (9933Eco)

Protège la surface du bois, qui donne l'impression de ne pas avoir été traitée.

Les additifs 'Speed Up' (9909Eco) et Effect 'Silver' (9917Eco) restent disponibles sur demande.

Soyez fair-play avec votre sol de sport

grâce à notre revêtement de sport haut de gamme satisfaisant les exigences les plus élevées

Ecoline Future 2 K Premium Sport – incl. hardener

Contenu

5 L

N°-Art.

(N°-Art.)

Imperméabilisation spéciale pour les sols
de salles de sport.
Peut également s'appliquer sans sous-
couche. Résistance maximale.

DIN 18032-2:2001-04.

sans solvants: COV < 5 %

L'agrément de la DIBt Z-157.10-161

1 L = env. 9 m² (1 couche)



interior



2-3x
application



easy-care



R9
anti-slip



3-5h
drying time



ecological



9970Eco
Satin matt
colourless

9975Eco
Matt
colourless



Les solutions spéciales

des produits spéciaux pour compléter notre gamme de laque



Ecoline Future Universal Ground Coat – colourless

Contenu	N°-Art.
5 L	9913Eco 610

La couche de fond pour tous les laques SAICOS. Crée une barrière efficace pour renfermer les substances actives des bois exotiques et empêcher l'encollage du chant.

sans solvants: COV < 10 %

L'agrément de la DIBt Z-157.10-162

1 L = env. 15 m²



interior



application



ecological



coverage



drying time



Ecoline Roller Ground Coat 'Speed' - colourless

Contenu	N°-Art.
5 L	9912Eco 610

L'apprêt spécial à appliquer au rouleau avec un temps de séchage extrêmement court, peut-être peint après 1 heure.

Formation de couches, convient à tous les bois européens.

sans solvants: COV < 5 %

L'agrément de la DIBt Z-157.10-162

1 L = env. 15 m²



interior



application



ecological



coverage



drying time



Les solutions spéciales

des produits spéciaux pour compléter notre gamme de laque



Ecoline Crack-Filler - colourless

Contenu

5 L

N°-Art.

0970 002Eco

Pour la fabrication simple de mastic de joint à partir de poussière d'aiguisage, pour tous les traitements des sols de SAICOS.

Séchage rapide, excellente facilité de ponçage.

À base d'eau, application : 80 - 100 g/m².

sans solvants: COV < 5 %

1 L = env. 13 m²



interior



application



transparent



13m²

coverage



30'

drying time



Notre alternative aux produits biocides de protection du bois est particulièrement indiquée pour le bois des pièces humides



Protection de l'humidité

1 L = env. 8 m²



9000
Satin matt
colourless



Wood Impregnation biocide-free –
Satin matt colourless

Contenu	N°-Art.
0,75 L	9000 300
2,5 L	9000 500
10 L	9000 700
25 L	9000 800

Imperméabilisation des bois de conifères (épicéa, pin, etc.) dans les pièces humides comme la salle de bains ou la cuisine. La couche de finition doit être appliquée sous une semaine.

Pour la couche de finition, nous recommandons :
» SAICOS Premium Hardwax-Oil



aitement spécial pour bois exotiques

avec notre huile d'apprêt pénétrant en profondeur



spécial bois exotiques

L'agrément de la DIBt Z-157.10-4

1 L = 17 m² (1 couche)



3001
Colourless

3008
Black
transparent

Ground Oil Extra Thin

Contenu	N°-Art.
0,75 L	(N°-Art.) 300
2,5 L	(N°-Art.) 500
10 L	(N°-Art.) 700
25 L	(N°-Art.) 800

Couche de fond pour bois exotiques et sols traités thermiquement.

Nous recommandons l'utilisation de la Premium Hartwax-Oil comme couche de finition.

Pour la couche de finition, nous recommandons :

» SAICOS Premium Hardwax-Oil



Une nouvelle vie pour vos meubles préférés

et des notes colorées pour vos murs et vos sols



Color Wax

Contenu	N°-Art.
0,75 L	(N°-Art.) 300
2,5 L	(N°-Art.) 500

Ses propriétés régulatrices de température et respirantes en font un produit particulièrement sain pour la maison et adapté pour les bois.

régulateur d'humidité

L'agrément de la DIBt Z-157.10-4

1 L = env. 21 m² (1 couche)*



3009 White transparent	3010 Colourless transparent	3013 Birch transparent	3017 Silver Grey transparent
3018 Pear transparent	3021 Pine transparent	3022 Chestnut transparent	3023 Beech transparent
3028 Teak transparent	3032 Cherry transparent	3038 Mahogany transparent	3058 Oak transparent
3081 Walnut transparent	3085 Rosewood transparent	3090 Ebony transparent	
4009 White opaque	4019 Black opaque		

*Opaque noir et blanc:
1 L = env. 12 m² (2 couches)

Traitements pour bois d'intérieur

le „petit plus“



antijaunissement

1 L = env. 9 m² (2 couches)



UV Protective Wood Finish Interior

Contenu	N°-Art.
0,75 L	(N°-Art.) 301
2,5 L	(N°-Art.) 501

Un traitement avec protection UV intégrée qui empêche le jaunissement, pour tous les bois intérieur. Convient aussi pour les pièces humides. Compatible avec les traitements SAICOS Bel Air.

7701
Colourless

7704
White
transparent



régulateur d'humidité

1 L = env. 17 m² (1 couche)



Clear Wax – colourless

Contenu	N°-Art.
0,75 L	3002 300
2,5 L	3002 500
10 L	3002 700
25 L	3002 800

Un traitement spécial à pores ouverts et particulièrement léger, avec un fort pouvoir pénétrant.

Spécialement développé pour les bois et les meubles des pièces humides.
Pas compatible avec d'autres produits.

3002
Colourless

Tout pour une application parfaite

du pinceau plat au disque abrasif



Cross Grinding Pads (16" / 406 mm)

Grain	N°-Art.
grain 100	0950 797
grain 120	0950 798
grain 150	0950 799

Super Pad (16" / 406 mm)

Colour	N°-Art.
white	0950 575
green	0950 599
black	0950 623

Roller Handle



Largeur	N°-Art.
100 mm	0950 019
250 mm	0950 020

Universal Roller 'Small'



2 rouleaux en microfibre.

Largeur	N°-Art.
100 mm	0950 007

Floor Brush



Largeur	N°-Art.
150 mm	0950 150
220 mm	0950 220

Roller, 250 mm



Produit	N°-Art.
Aqua-Roller	0950 008
Oil/Wax-Roller	0950 013

Des outils bien pensés et éprouvés

pour que le travail se fasse tout seul

Brush Cleaner – benzene-free



Nettoie les outils qui ont servi pour l'application des traitements à l'huile/à la cire SAICOS, élimine également la résine.

Contenu	N°-Art.
1 L	5100 404
10 L	5100 715

Double Blade Scraper stainless steel



Largeur	N°-Art.
270 mm	0950 027

Telescopic handle with click connection

Hun manche télescopique à paroi épaisse de grande qualité avec tube en alu strié et poignée ergonomique. Le système de clipsage intégré permet une fixation sécurisée des accessoires.



Longueur	N°-Art.
110 - 220 cm	0950 231

Flat Brush pour peinture à base d'huile et d'eau



Largeur	N°-Art.
30 mm	0950 030
50 mm	0950 050
60 mm	0950 060
100 mm	0950 100

Paint Tray 'Small' (15 x 30 cm)



Bac de peinture „petit modèle“ conçu pour une utilisation avec le SAICOS pinceaux.

Les films écorecharge sont vendus séparément par lots de 5.

Produit	N°-Art.
Paint Tray	0950 227
5x Tray Insert	0950 228

Paint Tray 'Large' (31 x 35 cm)



Bac de peinture „grand modèle“ pour une utilisation avec les Rolleaux SAICOS. Les films sont vendus séparément par lots de 5.

Produit	N°-Art.
Paint Tray	0950 229
5x Tray Insert	0950 230



*Conseils d'entretien
sols en bois huilés*



*Conseils d'entretien
sols en bois vernis*



Nettoyage, entretien & accessoires

Nettoyage facile et approprié



Wax Care – for oiled surfaces

Contenu	N°-Art.
1 L	(N°-Art.) 404
10 L	(N°-Art.) 715

Pour un soin et une rénovation sans efforts
de toutes les surfaces d'intérieur en bois.

soin régénérant

1 L = env. 100 m²



8100
Colourless

8111
White
transparent



Wax Care – colourless for oiled surfaces

Contenu	N°-Art.
0,3 L	8100 180
Carton de présentation (20 boîtes)	
0,3 L	8116

Pour un soin et une rénovation sans efforts
de toutes les surfaces d'intérieur en bois.



8116
Colourless

Nettoyage, entretien & accessoires

Nettoyage facile et approprié



Furniture Oil – colourless

Contenu	N°-Art.
---------	---------

0,3 L	3311 180
-------	----------

Carton de présentation (20 boîtes)

0,3 L	3399
-------	------

Les huiles pénètrent en profondeur dans le bois et maintiennent son élasticité.

Les cires protègent la surface du bois tout en garantissant une bonne résistance aux agressions et un entretien facile.

hydrofuge effect

0,3 L = env. 7 m² (1 couche)



interior



natural oils



application



drying time



4-7 m²

coverage



easy-care



ecologically friendly



3311
Colourless



Polishing Pads (2 pièces)

Produit	N°-Art.
---------	---------

2 pièces	0950 000
----------	----------

Nettoyage intensif et entretien

sans solvant, pour toutes les surfaces



Ecoline Wash Care Concentrate for all surfaces

Contenu	N°-Art.
1 L	8101Eco 409
5 L	8101Eco 610
10 L	8101Eco 710

Pour un nettoyage par voie humide et sans solvants de tous les sols en bois et en liège ainsi que tous les sols comme le PVC, linoléum, céramique, carrelage, et pour les sols stratifiés.

sans solvants

compatible machines

1 L = env. 700 m²



interior



dirt-repellent



700m²

coverage



R9

anti-slip



easy-care



ecological



Nettoyage intensif et entretien

sans solvant, pour toutes les surfaces

Ecoline Magic Cleaner for all surfaces

Contenu	N°-Art.
1 L	8125Eco 409
5 L	8125Eco 610
10 L	8125Eco 710
Spray (prêt à l'emploi)	
1 L	8126Eco 417

Avant de commencer à poncer une surface défraîchie, essayez notre Magic Cleaner Ecoline sans solvants!

Pour un nettoyage intensif de toutes les surfaces en bois ainsi que toutes les autres surfaces telles que le PVC, le linoléum et le carrelage.

sans solvants



3 parts – set complet

Maintenance-Set

Produit	N°-Art.
Telescopic handle & 2 wipers	8108Eco
Chiffons de rechange	
2 pièces	8188Eco

Rafrâichissement et nettoyage

particulièrement écologique, pour les surfaces vernies et huilées

Ecoline Wax Care – for oiled surfaces

Contenu	N°-Art.
1 L	(N°-Art.) 409
10 L	(N°-Art.) 710
Spray (prêt à l'emploi)	
1 L	(N°-Art.) 417

Pour un soin et une rénovation sans efforts
et sans solvants de toutes les surfaces
d'intérieur en bois.



concentré & spray

sans solvants

1 L = env. 200 m²



Concentré / Spray

8119Eco / 8129Eco
Colourless

8111Eco / 8134Eco
White
transparent

Ecoline Refresher – for lacquered surfaces

Contenu	N°-Art.
1 L	8106Eco 409
5 L	8106Eco 610
10 L	8106Eco 710

Produit concentré sans solvants pour
l'entretien et la rénovation de toutes les
surfaces en bois laqués.



sans solvants: COV < 5 %

1 L = 10 L water



Kit Sérénité pour surfaces huilées

Nettoyage ou nettoyage et entretien – le choix vous appartient



sans solvants

Kit complet avec chiffons



Floor Care Set – for oiled surfaces

Produit	N°-Art.
Set	8310Eco

Notre kit d'entretien des sols se compose de :

1. Ecoline Wash Care

Pour un nettoyage par voie humide et sans solvants de tous les sols en bois et en liège ainsi que tous les sols comme le PVC, linoléum, céramique, carrelage, et pour les sols stratifiés.

1 L

2. Ecoline Wax Care

Pour un soin et une rénovation sans efforts et sans solvants de toutes les surfaces d'intérieur en bois.

1 L colourless

Accessories:

tissu d'application
instruction d'emploi



sans solvants

Kit complet avec chiffons



Floor Clean & Care Set – for oiled surfaces

Produit	N°-Art.
Set	8311Eco

Notre kit d'entretien et de nettoyage des sols se compose de :

1. Ecoline Magic Cleaner

Pour un nettoyage intensif de toutes les surfaces en bois ainsi que toutes les autres surfaces telles que le PVC, le linoléum et le carrelage.

1 L

2. Ecoline Wax Care

Pour un soin et une rénovation sans efforts et sans solvants de toutes les surfaces d'intérieur en bois.

1 L colourless

Accessories:

tissu d'application
instruction d'emploi



Conseils d'entretien

Nettoyage et entretien des surfaces en bois huilées

Nettoyage humide régulier

Wash Care Concentrate
élimine les impuretés normales
sur tous les supports lavables
de manière douce et efficace



Domaines d'utilisation :

Pour tous les sols en bois et en liège dont la surface est cirée / huilée, tous les autres sols lavables, par exemple PVC, linoléum, céramique, carrelage ...

Particulièrement indiqué pour les sols stratifiés. Convient aussi aux meubles et autres bois d'intérieur dont la surface est cirée / huilée ou vernie.

Utilisation recommandée :



- » Diluer le concentré dans l'eau
(équivalent de 3 capuchons pour 5 litres d'eau environ).



- » Assurez-vous d'essorer soigneusement le chiffon utilisé afin de nettoyer avec le moins d'humidité possible.



- » Essuyer à sec si nécessaire.
- » Nous vous recommandons notre cire d'entretien pour éliminer des taches tenaces et pour rafraîchir ou entretenir de temps en temps les sols en bois et en liège, meubles et bois d'intérieur huilés.



- » Les sols huilés fortement sollicités peuvent également être rénovés avec de l'huile-cire dure.
- » Veuillez respecter nos fiches techniques actuelles.

Nettoyage et entretien des surfaces en bois huilées

Rafraîchissement et entretien



Wax Care
élimine les taches tenaces,
régénère et protège les sols en bois en liège
très sollicités

Domaines d'utilisation :

Spécialement conçu pour les sols en bois et en liège dont la surface est cirée / huilée et pour les meubles (plans de travail et dessus de tables) et autres surfaces en bois.

Utilisation recommandée :



- » Bien agiter avant utilisation.
- » Nettoyer la surface à traiter avec Ecoline Wash Care (pour l'utilisation recommandée, voir page 32).



- » Appliquer l'équivalent d'un capuchon (pour environ 1 - 2 m²) sur la surface de manière homogène et frotter avec un chiffon.



- » Laisser sécher.
- » Aucune trace ne se forme sur la surface traitée.



- » Veuillez respecter nos fiches techniques actuelles.

Également disponible sous forme de
spray prêt à l'emploi.



Nettoyage et entretien des surfaces en bois huilées

Nettoyage intensif

Magic Cleaner Concentrate
nettoie rapidement et en profondeur
toutes les surfaces très encrassées et devenues
inesthétiques



Domaines d'utilisation :

Nettoyage intensif de toutes les surfaces en bois et en liège ayant été cirées, huilées ou vernies. Convient également aux autres surfaces : PVC, linoléum, céramique, carrelage, pierre naturelle ...

Élimine simplement la nicotine, la graisse et les saletés dans la salle de bains et la cuisine.

Utilisation recommandée :



- » Diluer le concentré 10 fois dans l'eau (par exemple 0,5 litre pour 5 litres d'eau).
- » Appliquer la solution de manière homogène sur le sol à l'aide d'un Ecoline Maintenance-Set imbibé, d'un chiffon ou d'un tissu.
- » Ne pas verser sur la surface, ne pas laisser de flaques se former à la surface.



- » Laisser agir pendant 5 à 20 minutes.
- » Pendant ce temps, traiter à nouveau les zones ayant séché.



- » Retirer la saleté dissoute à l'aide d'un Ecoline Maintenance-Set légèrement humide, d'un chiffon ou d'un tissu.
- » Essuyer 2 à 3 fois la surface avec un peu d'eau claire. Essuyer à sec.
- » L'application peut être répétée si nécessaire.



- » Ne pas appliquer sur des surfaces en liège ou en bois non traitées car cela peut rendre difficile la pose ultérieure d'un revêtement.
- » Veuillez respecter nos fiches techniques actuelles.

**Également disponible sous forme
de spray prêt à l'emploi**



Réparation et rénovation du revêtement



*Premium Hardwax-Oil
redonne à la surface en bois huilée
ses propriétés d'origine*

Domaines d'utilisation :

Tous les types de sols en bois à l'intérieur : parquet, bois massif, parquet à lames, sols plaqués ... Tous les types de sols en liège : parquet en liège, carrelage en liège ...

Convient également aux autres surfaces en bois fortement sollicitées : plans de travail, dessus de tables, meubles et autres bois d'intérieur - sans oublier les jouets pour enfants et autres objets en bois. Peut également être utilisé dans la salle de bains ou la cuisine .

Utilisation recommandée - Réparation et rénovation :



- » Nettoyer la surface à traiter avec Ecoline Magic Cleaner (pour l'utilisation recommandée, voir page 34).



- » La surface doit être sèche et propre.
- » Le cas échéant, poncer avec un disque abrasif vert.
- » Éliminer la poussière de ponçage à l'aide d'un chiffon sec et d'un aspirateur.



- » Bien mélanger - ne pas diluer.
- » Appliquer 1 à 2 fois une mince couche de façon homogène avec un tampon blanc ou un tissu.



- » Laisser les fenêtres ouvertes pendant et après le traitement afin de garantir une bonne circulation de l'air. Bien aérer en raison de l'assèchement par oxydation.
- » Veuillez respecter nos fiches techniques actuelles.

Nettoyage et entretien des surfaces en bois vernies

Nettoyage humide régulier

Wash Care Concentrate
élimine les impuretés normales
sur tous les supports lavables
de manière douce et efficace



Domaines d'utilisation :

Pour tous les sols en bois et en liège dont la surface est cirée / huilée, tous les autres sols lavables, par exemple PVC, linoléum, céramique, carrelage ...

Particulièrement indiqué pour les sols stratifiés. Convient aussi aux meubles et autres bois d'intérieur dont la surface est cirée / huilée ou vernie.

Utilisation recommandée :



- » Diluer le concentré dans l'eau
(équivalent de 3 capuchons pour 5 litres d'eau environ).



- » Assurez-vous d'essorer soigneusement le chiffon utilisé afin de nettoyer avec le moins d'humidité possible.



- » Essuyer à sec si nécessaire.



- » Veuillez respecter nos fiches techniques actuelles.

Nettoyage et entretien des surfaces en bois vernies

Rafraîchissement et entretien



Refresher Concentrate
protège et régénère
avec les surfaces à revêtement SAICOS

Domaines d'utilisation :

Particulièrement indiqué pour les sols en bois et bambou recouverts d'un revêtement Ecoline. Convient également aux meubles et autres bois d'intérieur (dont les surfaces vernies).

Utilisation recommandée :



- » Nettoyer la surface à traiter avec Ecoline Wash Care (pour l'utilisation recommandée, voir page 36).



- » Diluer Ecoline Refresher Concentrate 10 fois dans l'eau (par exemple 0,5 litre d'Ecoline Auffrischer pour 5 litres d'eau)



- » Appliquer uniformément sur la surface à l'aide d'un chiffon légèrement humide.



- » Laisser sécher.
- » Veuillez respecter nos fiches techniques actuelles.

Nettoyage et entretien des surfaces en bois vernies

Nettoyage intensif

Magic Cleaner Concentrate
*nettoie rapidement et en profondeur
toutes les surfaces très encrassées et devenues
inesthétiques*



Domaines d'utilisation :

Nettoyage intensif de toutes les surfaces en bois et en liège ayant été cirées, huilées ou vernies. Convient également aux autres surfaces : PVC, linoléum, céramique, carrelage, pierre naturelle ...

Élimine simplement la nicotine, la graisse et les saletés dans la salle de bains et la cuisine.

Utilisation recommandée :



- » Diluer le concentré 10 fois dans l'eau (par exemple 0,5 litre pour 5 litres d'eau).
- » Appliquer la solution de manière homogène sur le sol à l'aide d'un Ecoline Maintenance-Set imbibé, d'un chiffon ou d'un tissu.
- » Ne pas verser sur la surface, ne pas laisser de flaques se former à la surface.



- » Laisser agir pendant 5 à 20 minutes.
- » Pendant ce temps, traiter à nouveau les zones ayant séché.



- » Retirer la saleté dissoute à l'aide d'un Ecoline Maintenance-Set légèrement humide, d'un chiffon ou d'un tissu.
- » Essuyer 2 à 3 fois la surface avec un peu d'eau claire. Essuyer à sec.
- » L'application peut être répétée si nécessaire.



- » Ne pas appliquer sur des surfaces en liège ou en bois non traitées car cela peut rendre difficile la pose ultérieure d'un revêtement.
- » Veuillez respecter nos fiches techniques actuelles.

***Également disponible sous forme
de spray prêt à l'emploi***



Nettoyage et entretien des parquets stratifiés, sols vinyle et design

Nettoyage humide régulier



Wash Care Concentrate
élimine les impuretés normales
sur tous les supports lavables
de manière douce et efficace

Domaines d'utilisation :

Pour tous les sols en bois et en liège dont la surface est cirée / huilée, tous les autres sols lavables, par exemple PVC, linoléum, céramique, carrelage ...

Particulièrement indiqué pour les sols stratifiés. Convient aussi aux meubles et autres bois d'intérieur dont la surface est cirée / huilée ou vernie.

Utilisation recommandée :



- » Diluer le concentré dans l'eau
(équivalent de 3 capuchons pour 5 litres d'eau environ).



- » Assurez-vous d'essorer soigneusement le chiffon utilisé afin de nettoyer avec le moins d'humidité possible.



- » Essuyer à sec si nécessaire.



- » Veuillez respecter nos fiches techniques actuelles.

Nettoyage et entretien des parquets stratifiés, sols vinyle et design

Nettoyage intensif

Magic Cleaner Concentrate
nettoie rapidement et en profondeur
toutes les surfaces très encrassées et devenues
inesthétiques



Domaines d'utilisation :

Nettoyage intensif de toutes les surfaces en bois et en liège ayant été cirées, huilées ou vernies. Convient également aux autres surfaces : PVC, linoléum, céramique, carrelage, pierre naturelle ...

Élimine simplement la nicotine, la graisse et les saletés dans la salle de bains et la cuisine.

Utilisation recommandée :



- » Diluer le concentré 10 fois dans l'eau (par exemple 0,5 litre pour 5 litres d'eau).
- » Appliquer la solution de manière homogène sur le sol à l'aide d'un Ecoline Maintenance-Set imbibé, d'un chiffon ou d'un tissu.
- » Ne pas verser sur la surface, ne pas laisser de flaques se former à la surface.



- » Laisser agir pendant 5 à 20 minutes.
- » Pendant ce temps, traiter à nouveau les zones ayant séché.



- » Retirer la saleté dissoute à l'aide d'un Ecoline Maintenance-Set légèrement humide, d'un chiffon ou d'un tissu.
- » Essuyer 2 à 3 fois la surface avec un peu d'eau claire. Essuyer à sec.
- » L'application peut être répétée si nécessaire.



- » Veuillez respecter nos fiches techniques actuelles.

Également disponible sous forme
de spray prêt à l'emploi



Tous les produits d'entretien d'un coup d'œil

la solution parfaite pour chaque type de sol



Ecoline
Wash Care

Ecoline
Wax Care

Ecoline
Magic
Cleaner

Ecoline
Hardwax-Oil

Ecoline
Refresher

Wax Care

Premium
Hardwax-Oil

sans solvants /
faible teneur en
solvant



Revêtement	Tous	Huile	Tous	Huile	Vernis	Huile	Huile
Sols en bois et en bambou	✓	✓	✓	✓	✓	✓	✓
Surfaces de tables et de travail	✓	✓	✓	✓	✓	✓	✓
Meubles	✓	✓	✓	✓	✓	✓	✓
Revêtements muraux et de plafond	✓		✓	✓			✓
Jouets pour enfants	✓		✓	✓			✓
Parquet stratifié, PVC, autres	✓		✓				
Rapport de mélange avec l'eau / Quantité à appliquer	3 capuchons pour 5 l	1 capuchon pour 2 m ² environ	1 : 10	-	0,5 L pour 5 L	1 capuchon pour 1 à 2 m ² environ	-
Volumes des récipients disponibles	1 L 5 L 10 L	1 L 10 L	1 L 5 L 10 L	0,75 L 2,5 L	1 L 5 L 10 L	0,3 L 1 L 10 L	0,75 L 2,5 L 10 L 25 L
Type de produit	Concentré	Cire d'entretien et spray prêts à l'emploi	Concentré et spray	Huile prête à l'emploi	Concentré	Cire d'entretien prêts à l'emploi	Huile prête à l'emploi
Fréquence d'application dans le domaine privé	mensuel (ou au besoin)	2 fois par an (ou au besoin)	annually (ou au besoin)	au besoin	2 fois par an (ou au besoin)	2 fois par an (ou au besoin)	ou au besoin
Fréquence d'application dans le domaine public	weekly (ou au besoin)	mensuel (ou au besoin)	2 fois par an (ou au besoin)	au besoin	mensuel (ou au besoin)	mensuel (ou au besoin)	ou au besoin
Application avec							
Rendement (m ² par litre)	env. 700 m ²	env. 200 m ²	1 litre suffit pour environ 10 litres d'eau	env. 65 m ² (1 application)	1 litre suffit pour environ 10 litres d'eau	env. 100 m ²	env. 65 m ² (1 application)

» ***Pourquoi est-ce que la même peinture transparente donne une teinte si variable d'un type de bois à l'autre ?***

La teinte finale dépend de plusieurs facteurs comme le type et la qualité du bois, mais la pâte du bois est également déterminante. Nous vous conseillons d'effectuer un essai de peinture sur le bois original pour avoir le meilleur aperçu possible de la teinte qu'il prendra.

» ***J'ai un sol avec chanfrein et je souhaiterais l'enrober d'Ecoline Oil Ground Coat. Comment dois-je procéder ?***

Passer sur les chanfreins avec la SAICOS Floor Brush et les égaliser (aplanir) avec un tampon blanc.

» ***L'Oil Ground Coat colorée est trop claire. Comment la foncer ?***

Ecoline Oil Ground Coat peut être appliquée une deuxième fois après assèchement.

» ***L'Oil Ground Coat colorée est trop foncée. Comment l'éclaircir ?***

Sans laisser sécher, frotter le sol à l'aide de SAICOS Premium Hardwax-Oil et de chiffons en coton.

» ***Puis-je changer le degré de brillance de la couche de finition en la polissant, par exemple ?***

Non, ceci n'est pas possible. Nous proposons 4 degrés de brillance pour notre SAICOS Premium Hardwax-Oil.

» ***Le sol de ma salle de bains / cuisine est en bois. À quoi dois-je faire attention ?***

Traiter le sol de la même manière qu'un sol normal. Seul l'entretien peut se révéler plus intensif.

» ***Il y a des traces de passage sur mon sol. Comment les traiter ?***

Traiter cette surface avec SAICOS Wax Care / Ecoline Wax Care.

» ***Puis-je rénover partiellement mon sol ?***

Oui. Il suffit de poncer partiellement la partie à rénover et la recouvrir de SAICOS Premium Hardwax-Oil. Veuillez respecter la fiche technique.

» ***À quoi dois-je faire attention en cas de chauffage au sol ?***

Éteindre le chauffage au sol (2 ou 3 jours) avant d'appliquer le revêtement. Il pourra être remis en route 8 heures après application de la couche de finition.

» ***L'Ecoline Oil Ground Coat est-elle monocouche ?***

Non. L'Ecoline Öl-Grundierung doit toujours être recouverte d'une couche de finition incolore une fois sèche. Là, vous avez le choix entre les Hartwachsölen et le Ecoline MultiTop Lacquer System.

» ***Que se passe-t-il si j'utilise trop peu de produit durant le traitement ?***

Le sol présentera des tâches. Appliquez une seconde couche.

» ***Puis-je mélanger différentes peintures ?***

Oui. Les peintures d'une même famille de produits peuvent être mélangées. (Mais ne pas mélanger des peintures de différentes familles de produit !)

» ***Le sol traité avec une sous-couche colorée présente des tâches après application de l'huile-cire dure. Que s'est-il passé ? Que faire ?***

Le temps de séchage de la sous-couche n'a pas été respecté. Poncer et renouveler l'application.

» ***Le sol est devenu trop sombre après application de la couche de finition. Comment l'éclaircir une fois que le traitement est sec ?***

Poncer entièrement et renouveler l'application.

» ***Comment puis-je rénover une surface huilée ancienne ? ?***

La nettoyer avec Ecoline Magic Cleaner et rincer à l'eau. Laisser sécher 4 heures puis appliquer 1 couche de SAICOS Premium Hardwax-Oil / Ecoline Hardwax-Oil sur toute la surface (spatules et tampons).

» ***La surface traitée à Hartwachsöl n'est toujours pas sèche après le temps de séchage indiqué. Que dois-je faire ?***

Le Hardwax-Oil finira de sécher complètement quoi qu'il arrive. Veillez à aérer suffisamment : ouvrez toutes les portes et fenêtres.

Au besoin, placez un ventilateur au niveau de l'encadrement de la porte.

» ***Des traces de rouleaux apparaissent après application de SAICOS Premium Hardwax-Oil. Que dois-je faire ?***

Dans ce cas, poncer et renouveler l'application une fois que le sol est sec.



Nos conseils techniques d'utilisation sont prodigués de bonne foi et se fondent sur notre expérience. Toutefois, ils ne constituent qu'une remarque sans engagement et ne vous exonèrent pas de vérifier que les produits que nous vous livrons conviennent pour le but recherché. Étant donné que nous n'avons aucun moyen de contrôler l'utilisation et la transformation des produits, celles-ci relèvent exclusivement de la responsabilité du transformateur. Lorsqu'une nouvelle présentation de produit est disponible, la précédente perd sa validité. Sous réserve de modifications. Toutes les illustrations des coloris de nos produits sont non contractuelles et peuvent différer des coloris d'origine.

Conseils d'entretien pour parquet vitrifié et sol en bois conformément à la norme DIN 18356.

Afin de garantir une atmosphère saine et de préserver les propriétés de votre sol en bois, nous vous conseillons de maintenir la température de la pièce entre 20 et 25°C et l'humidité relative entre 55 et 60 %.

Pour plus d'informations, merci de consulter nos dernières fiches techniques.

Photos : SAICOS COLOUR GmbH / Shutterstock, Inc.



SAICOS COLOUR GmbH

Carl-Zeiss-Str. 3
D-48336 Sassenberg

☎ +49 2583 3037-0
📠 +49 2583 3037-10

info@saicos.de

www.saicos.de



...because we care