

# Présentation du produit

Extérieur | 2016



*Avec des conseils d'entretien détaillés*



## ***Cher client,***

**Vous souhaitez peindre, décorer ou entretenir votre bois ?  
La peinture doit sécher rapidement, être facile à utiliser et avoir  
une longue durée de vie ? Chez SAICOS, nous avons exactement  
le produit qu'il vous faut.**

Lors de la mise au point de nos produits et de nos aides à la transformation, nous avons tenu compte de tous vos souhaits afin que vous puissiez travailler votre bois aussi facilement et agréablement que possible.

Nous répondons à toutes vos questions, telles que « De quel type de peinture ai-je besoin pour mon projet ? » ou « Combien de boîtes de quelle taille me faut-il ? », sur notre planificateur en ligne.

De même, vous trouverez rapidement le revendeur spécialisé le plus proche de chez vous en recherchant nos partenaires commerciaux sur [www.saicos.de](http://www.saicos.de).

Vous n'avez qu'à entrer votre code postal et le tour est joué.

Vous pouvez obtenir la fiche technique ou une vidéo de présentation dernier cri fournissant des « explications pas à pas » grâce à un code QR sur le produit ou directement en rayon chez votre revendeur. Le code QR vous aidera à prendre votre décision d'achat en magasin, à regarder la vidéo chez vous ou à vous fournir des instructions sur votre « chantier ».

En outre, un grand nombre de nouveautés et d'innovations SAICOS vous attendent. Nous avons éveillé votre curiosité ? Vous en saurez plus en consultant les pages suivantes.  
Nous vous remercions de votre confiance.

***Votre équipe SAICOS***

<b>Préface</b>	page 2
Code QR SAICOS	page 4
Planificateur SAICOS	page 6

## **Traitements pour bois d'extérieur**

End-Grain Sealing Wax	page 8
Special Wood Oil, <b>Additive Anti-Slip R10</b>	<b>page 9 NOUVEAU</b>
Garden Furniture Care Set	page 10
Wood Stain	page 11
House & Garden Colour	page 12
Bel Air Special Wood Colour	page 13
Primer White	page 14
Clear Oil Finish	page 15
Wood Impregnation 9003 & 9005 Aqua	page 16
UV Protective Wood Finish Exterior	page 17
Effect Wood Stain, Greying Wood Stain	page 18

## **Nettoyage & entretien**

Green-Ex, Wood Brightener, Cleaner for WPC	page 19
--------------------------------------------	---------

<b>Accessoires</b>	page 20
--------------------	---------


## **Conseils d'entretien**

Élimination des mousses	page 23
Élimination des taches grises	page 24
Nettoyage des terrasses en bois composite	page 25

<b>FAQ</b>	page 27
------------	---------

# Le code QR SAICOS

Les applications du produit sont illustrées





## L'utilisation est facilitée.

Scanner le code QR.

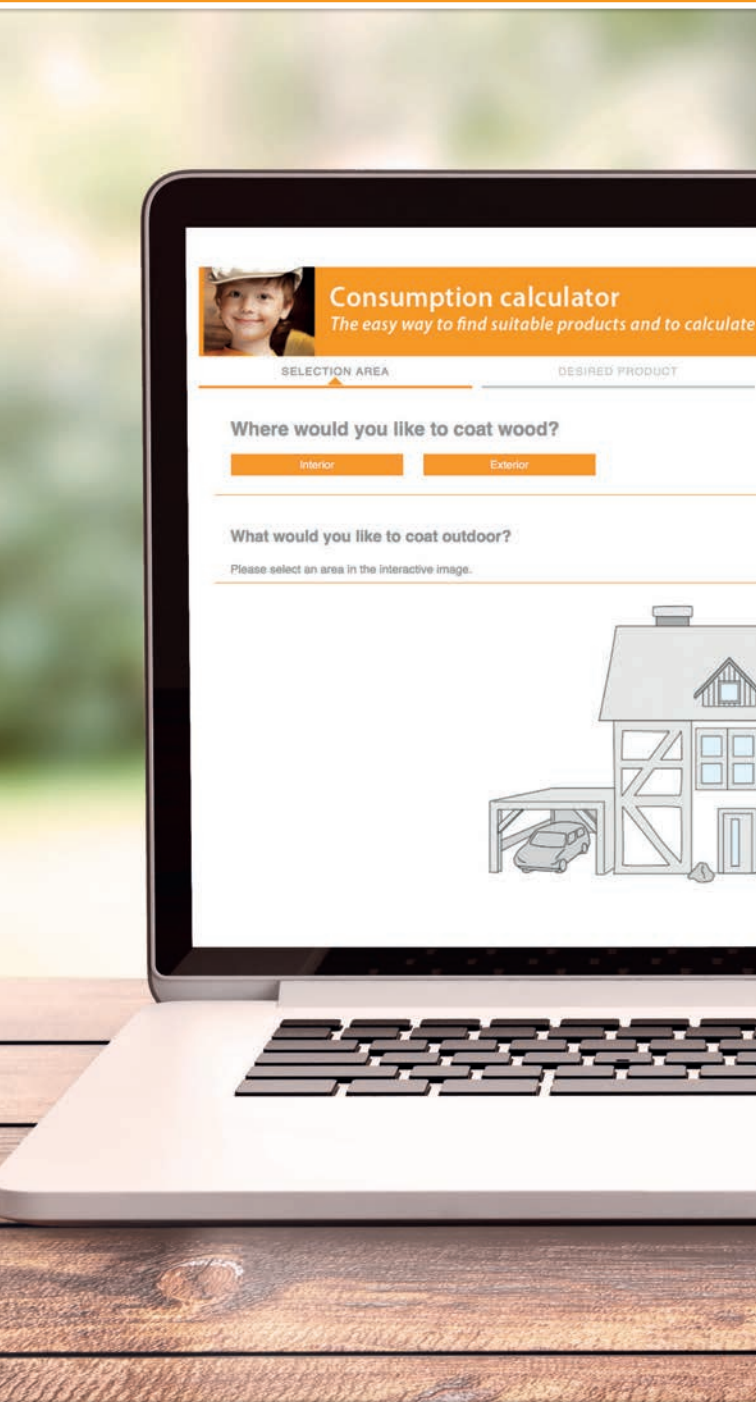
Visionner le film.

Vous saurez comment procéder.

- Voici les services que nous vous proposons :
- Chaque produit est disponible avec sa fiche technique et un film de présentation détaillé
- Les vidéos de présentation expliquent clairement et illustrent la marche à suivre étape par étape
- Les fiches techniques contiennent toutes les informations utiles au format PDF et sont consultables directement en magasin ou à l'aide de l'étiquette sur la boîte

# La planificateur SAICOS

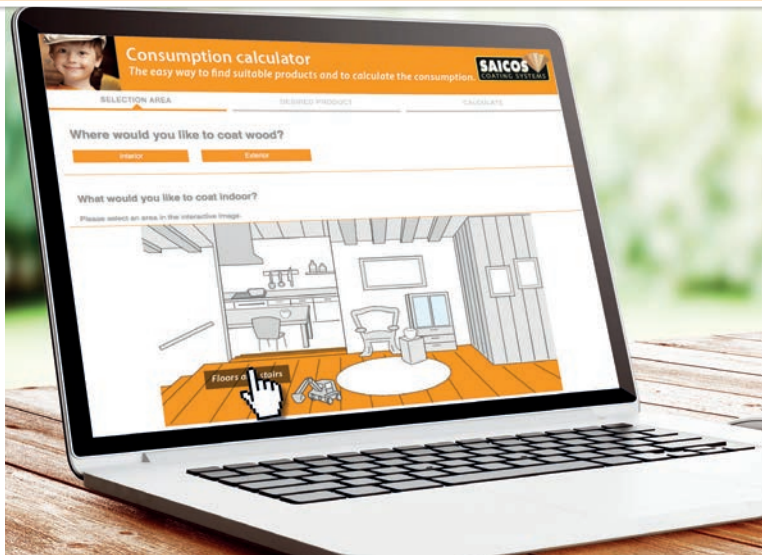
Sélectionner un domaine d'utilisation. Entrer la surface en mètres carrés. C'est bon.





# La planificateur SAICOS

Sélectionner un domaine d'utilisation. Entrer la surface en mètres carrés. C'est bon.



**Rechercher, c'est trouver :**  
**Peindre sans effort.**

**Cela vous dit quelque chose ?**

... l'abri de jardin aurait besoin d'un coup de pinceau.

Mais quel est le produit le plus indiqué pour pouvoir en profiter pendant longtemps ?

... la terrasse est dallée.

Mais comment puis-je la protéger au mieux contre les intempéries ?

... je connais la surface en mètres carrés.

Mais combien de boîtes de peinture me faut-il ?

... pinceau, rouleau, brosse de sol ?

Quel outil me permettra d'atteindre le meilleur résultat ?

... où puis-je acheter tout ce dont j'ai besoin sans rien oublier ?



**[www.saicos.de/fr](http://www.saicos.de/fr)**

**Le planificateur de SAICOS.**

**Nous avons les réponses à vos questions.**

# Traitement idéal des arêtes

pour les rendre vraiment imperméables et non salissantes



**anti-salissures**

**capacité hydrofuge élevé**

## End-Grain Sealing Wax - colourless

Contenu	N°-Art.
0,125 L	8131 100
0,75 L	8131 300

Protège les chants et les surfaces de coupes contre les fissures et l'humidité, tout en ayant une forte capacité hydrofuge.

Sans odeur, sans huile de lin et sans terpènes d'agrumes.





# Protection maximale de votre terrasse

pour un bois naturellement beau



meilleure protection longue durée

pour un bois naturellement beau

1 L = env. 14 m<sup>2</sup> (2 couches)



**0110**  
Special-Oil  
colourless

**0112**  
Larch-Oil  
transparent

**0113**  
Bangkirai-Oil  
transparent

**0116**  
Pine-Oil for pressure  
impregnated wood

**0118**  
Teak-Oil  
transparent

**0122**  
White  
transparent

**0123**  
Grey  
transparent

**0180**  
Black  
transparent

**NOUVEAU**



## NOUVEAU Special Wood Oil Additive Anti-Slip R10

Contenu	N°-Art.
for 0,75 L	0240 155
for 2,5 L	0240 255

Avec le additive Anti-Slip R10, vous donnez au SAICOS Special Wood Oil des propriétés antidérapantes R10.

**Rapport de mélange :**  
les quantités contenues dans les récipients d'additif correspondent exactement aux contenus des boîtes (0,75 L et 2,5 L).

# Embellissement de vos meubles de jardin

Notre kit Sérénité convient à tous les types de bois



**Kit complet avec chiffons**



## Garden Furniture Care Set

Produit	N°-Art.
Set	8178

Un kit d'entretien complet pour vos meubles de jardin:

### 1. SAICOS Wood Brightener

Ravive les bois non traités sans ponçage préliminaire.

1 L

### 2. SAICOS Special Wood Oil

La protection optimale pour les terrasses en bois et les meubles de jardin.

1x 0,75 L Teak

### Accessoires:

1x SAICOS Flat Brush 30 mm

tissu d'application

instruction de nettoyage

instruction d'emploi

# Bravez toutes les intempéries

avec l'aide de la nature



## Wood Stain

Contenu	N°-Art.
0,75 L	(N°-Art.) 301
2,5 L	(N°-Art.) 501
10 L	(N°-Art.) 701

Protection à base d'huile naturelle avec une protection UV très élevée et une grande résistance aux intempéries.

Donne une couleur naturelle.

*Du bois naturellement beau*

*résistant au collage & pores ouverts*

*1 L = env. 13 m<sup>2</sup> (2 couches)*



**0001**  
*Colourless*  
transparent

**0009**  
*White*  
transparent

**0010**  
*Spruce*  
transparent

**0011**  
*Pine*  
transparent

**0018**  
*Sand*  
transparent

**0030**  
*Swedish Red*  
transparent

**0031**  
*Larch*  
transparent

**0038**  
*Mahogany*  
transparent

**0060**  
*Fir Green*  
transparent

**0070**  
*Pearl*  
transparent

**0071**  
*Rock Grey*  
transparent

**0081**  
*Walnut*  
transparent

**0082**  
*Teak*  
transparent

**0086**  
*Oak*  
transparent

**0089**  
*Rosewood*  
transparent

**0091**  
*Ebony*  
transparent

**0092**  
*Anthracite*  
transparent



# Annoncez la couleur

et ne vous préoccupez plus du vent et de la météo



## House & Garden Colour

Contenu	N°-Art.
0,75 L	(N°-Art.) 300
2,5 L	(N°-Art.) 500
10 L	(N°-Art.) 700

Traitement couvrant spécial à base d'huile naturelle qui a une excellente résistance au collage.

La surface satinée couvre la teinte et la ronce du bois tout en laissant paraître sa structure.

**pour portes et fenêtres**

**résistant au collage & pores ouverts**

**1 L = env. 17 m<sup>2</sup> (2 couches)**



**2001**  
*White*  
opaque

**2100**  
*Ivory*  
opaque

**2101**  
*Sahara Yellow*  
opaque

**2110**  
*Pine Yellow*  
opaque

**2301**  
*Swedish Red*  
opaque

**2310**  
*Bordeaux Red*  
opaque

**2320**  
*Orient Red*  
opaque

**2500**  
*Dove Blue*  
opaque

**2510**  
*King's Blue*  
opaque

**2520**  
*Azure*  
opaque

**2600**  
*Reed Green*  
opaque

**2610**  
*Fir Green*  
opaque

**2669**  
*English Green*  
opaque

**2700**  
*Agate Grey*  
opaque

**2701**  
*Rock Grey*  
opaque

**2710**  
*Granite Grey*  
opaque

**2800**  
*Sand Beige*  
opaque

**2801**  
*Hazel*  
opaque

**2810**  
*Earth Brown*  
opaque

**2900**  
*Graphite*  
opaque

# Simplifiez-vous la vie

sans solvant mais avec une grande résistance aux intempéries



## Bel Air Special Wood Colour

Contenu	N°-Art.
0,75 L	(N°-Art.) 301
2,5 L	(N°-Art.) 501
10 L	(N°-Art.) 701

Extrêmement résistants aux intempéries et aux dommages mécaniques (rayures).

Le traitement parfait pour tous les bois d'intérieur et d'extérieur.

**sans solvants**

**opaque et transparent**

**1 L = env. 8,5 m<sup>2</sup> (2 couches)**



**7200**  
**White**  
opaque

**7221**  
**Ivory**  
opaque

**7223**  
**Orange Yellow**  
opaque

**7224**  
**Canola Yellow**  
opaque

**7230**  
**Swedish Red**  
opaque

**7235**  
**Ruby Red**  
opaque

**7251**  
**Dove Blue**  
opaque

**7253**  
**Saphire Blue**  
opaque

**7255**  
**Azure**  
opaque

**7260**  
**Fir Green**  
opaque

**7261**  
**Reed Green**  
opaque

**7271**  
**Agate Grey**  
opaque

**7273**  
**Iron Grey**  
opaque

**7280**  
**Greyish Brown**  
opaque

**7281**  
**Earth Brown**  
opaque

**7292**  
**Pine**  
transparent

**7293**  
**Red Cedar**  
transparent

**7294**  
**Mahogany**  
transparent

**7298**  
**Walnut**  
transparent



**Afin de garantir un aspect irréprochable,**  
nous vous conseillons nos peintures pour sous-couche



### Primer White

Contenu	N°-Art.
0,75 L	7050 301
2,5 L	7050 501
10 L	7050 701


Couche de fond contre le saignement des noeuds.

Il ne s'agit pas d'une peinture à couche unique.

Nous préconisons l'application de deux couches en qualité de finition  
SAICOS Bel Air ou SAICOS House & Garden Colour.

*traite les noeuds du bois*

*1 L = env. 12 m<sup>2</sup> (1 couche)*





# Pour un bois naturellement beau

vraiment imperméable et non salissant



## Clear Oil Finish – biocide-free & colourless

Contenu	N°-Art.
0,75 L	0111 300
2,5 L	0111 500
10 L	0111 700

Traitement transparent à base d'huiles naturelles pour un résultat naturel et une protection antitaches et hydrofuge.

*entretien facile*

*1 L = env. 17 m<sup>2</sup> (1 couche)*



# Dites au revoir à l'humidité

avec nos produits imperméabilisants et anti-salissures



contre la pourriture et les moisissures

1 L = env. 5 - 6 m<sup>2</sup> (1 couche)



## Wood Impregnation 9003

Contenu	N°-Art.
0,75 L	9003 301
2,5 L	9003 501
10 L	9003 701

Traitement imperméable transparent pour le bois avec protection contre la pourriture, le bleuissement, les moisissures et l'infestation par les insectes.

S'utilise en couche fond avant toutes les peintures à base de solvants, comme la Peinture maison & jardin par exemple. Utiliser les produits biocides avec précaution. Avant utilisation, toujours lire l'étiquette et les informations sur le produit.

Utilisez les produits biocides avec précaution. Avant toute utilisation, lisez l'étiquette et les informations concernant le produit.



contre la pourriture et les moisissures

1 L = env. 6 - 12,5 m<sup>2</sup> (1 couche)



## Wood Impregnation 9005 Aqua

Contenu	N°-Art.
0,75 L	9005 301
2,5 L	9005 501
10 L	9005 701

Traitement imperméable transparent pour le bois avec protection contre la pourriture, le bleuissement, les moisissures et l'infestation par les insectes.

S'utilise en couche fond avant toutes les peintures à base d'eau, comme la Bel Air par exemple. Utiliser les produits biocides avec précaution. Avant utilisation, toujours lire l'étiquette et les informations sur le produit.

Utilisez les produits biocides avec précaution. Avant toute utilisation, lisez l'étiquette et les informations concernant le produit.

# Protégez votre bois du soleil

une résistance élevée aux UV pour un esthétisme durable



## UV Protective Wood Finish Exterior

Contenu	N°-Art.
0,75 L	(N°-Art.) 301
2,5 L	(N°-Art.) 501
10 L	(N°-Art.) 701

Protection UV longue durée  
antigrisaillement, hydrofuge et antitaches.  
Particulièrement hydrofuge et peu salissant.

*ralentit le jaunissement*

*à pores ouverts*

*1 L = env. 13 m<sup>2</sup> (2 couches)*



**1101**  
Colourless

**1111**  
Pine  
transparent

**1138**  
Mahogany  
transparent

**1171**  
Grey  
transparent

**1181**  
Walnut  
transparent

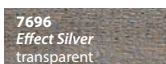
# Donnez à votre façade en bois un aspect resplendissant

Argent, titane, or ou perle : le choix vous appartient



**pour le bois brut de sciage**

**1 L = env. 5 m<sup>2</sup> (2 couches)**


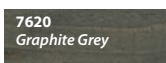


## Greying Wood Stain



**régulateur d'humidité**

**1 L = env. 10 m<sup>2</sup> (1 couche)**



## Effect Wood Stain

Contenu	N°-Art.
0,75 L	(N°-Art.) 301
2,5 L	(N°-Art.) 501
10 L	(N°-Art.) 701

Le traitement parfait pour les façades.  
Donne aux bois d'extérieurs une surface  
lisse semi transparente / transparente et un  
effet métallique des plus élégants.

L'effet est optimal sur le bois brut de scie.

Contenu	N°-Art.
0,75 L	(N°-Art.) 301
2,5 L	(N°-Art.) 501
10 L	(N°-Art.) 701

Unifie le phénomène de antigrisaillement  
pour une apparence naturelle, uniforme et  
fluide.

Un seul traitement suffit, la nature se charge  
du reste.

# Redonnez vie à votre bois

avec nos détergents élaborés avec soin



## Green-Ex – Concentrate

Contenu	N°-Art.
1 L	8120 410
5 L	8120 610
10 L	8120 710

Convient pour les bois traités et non traités.  
Nettoie tous seul.

Nettoie et offre une nouvelle protection préventive contre la pourriture (vert et noir). Diluer avec de l'eau.



## Wood Brightener – Concentrate

Contenu	N°-Art.
1 L	8130 410
5 L	8130 610
10 L	8130 710

Ravive les bois non traités sans ponçage préliminaire. Diluer avec de l'eau.



## Cleaner for Wood-Plastic-Composite (WPC) Concentrate

Contenu	N°-Art.
1 L	8123 409

Produit concentré pour un nettoyage facile et en profondeur des terrasses en WPC.

Il s'agit d'un produit à faible teneur en solvants, exempt de chlore et d'agents de blanchiment – biologiquement dégradable.

# Tout pour une application parfaite

du pinceau plat au disque abrasif



## Cross Grinding Pads (16" / 406 mm)

Grain	N°-Art.
grain 100	0950 797
grain 120	0950 798
grain 150	0950 799

## Super Pad (16" / 406 mm)

Colour	N°-Art.
white	0950 575
green	0950 599
black	0950 623

## Roller Handle



Largeur	N°-Art.
100 mm	0950 019
250 mm	0950 020

## Universal Roller 'Small'



2 rouleaux en microfibre.

Largeur	N°-Art.
100 mm	0950 007

## Floor Brush



Largeur	N°-Art.
150 mm	0950 150
220 mm	0950 220

## Roller, 250 mm



Produit	N°-Art.
Aqua-Roller	0950 008
Oil/Wax-Roller	0950 013



# Des outils bien pensés et éprouvés

pour que le travail se fasse tout seul

## Brush Cleaner – benzene-free



Nettoie les outils qui ont servi pour l'application des traitements à l'huile/à la cire SAICOS, élimine également la résine.

Contenu	N°-Art.
1 L	5100 404
10 L	5100 715

## Double Blade Scraper stainless steel



Largeur	N°-Art.
270 mm	0950 027

## Telescopic handle with click connection

Hun manche télescopique à paroi épaisse de grande qualité avec tube en alu strié et poignée ergonomique. Le système de clipsage intégré permet une fixation sécurisée des accessoires.



Longueur	N°-Art.
110 - 220 cm	0950 231

## Flat Brush pour peinture à base d'huile et d'eau



Largeur	N°-Art.
30 mm	0950 030
50 mm	0950 050
60 mm	0950 060
100 mm	0950 100

## Paint Tray 'Small' (15 x 30 cm)



Bac de peinture „petit modèle“ conçu pour une utilisation avec le SAICOS pinceaux.

Les films écorecharge sont vendus séparément par lots de 5.

Produit	N°-Art.
Paint Tray	0950 227
5x Tray Insert	0950 228

## Paint Tray 'Large' (31 x 35 cm)



Bac de peinture „grand modèle“ pour une utilisation avec les Rolleaux SAICOS. Les films sont vendus séparément par lots de 5.

Produit	N°-Art.
Paint Tray	0950 229
5x Tray Insert	0950 230



*Conseils d'entretien*

# Élimination des mousses

de tous les bois d'extérieur, des terrasses en pierre naturelle et des briques silico-calcaires



**Green-Ex Concentrate**  
élimine les mousses de tous les bois d'extérieur  
et des terrasses en pierre naturelle  
et en briques silico-calcaires

## Domaines d'utilisation :

**Pour tous les matériaux d'extérieur :** Pierre, béton, tuiles du toit, béton lavé, briques silico-calcaires, argile, céramique, carrelage, plastique, verre, surfaces vernies et peintes ...

**Convient également au bois d'extérieur teinté / non traité :** par exemple terrasses en bois, treillis en bois, meubles de jardin, pergolas, barreaux, clôtures ...

## Utilisation recommandée :



- » Éliminer les saletés importantes (avec une balayette ou une brosse).
- » Protéger le métal (par exemple les ferrures) à l'aide de ruban adhésif, recouvrir les plantes d'une bâche, protéger vos vêtements.
- » Les surfaces à nettoyer ne doivent pas être humides.



- » SAICOS Green-Ex concentrate diluer 10 fois dans l'eau suivant la quantité de mousse.
- » Si la saleté est tenace, utiliser non dilué.



- » Appliquer avec un pulvérisateur, un arrosoir, une brosse dure ou SAICOS Flat Brush.
- » Pour les petites surfaces, par exemple les meubles de jardin, laisser agir pendant environ 1 heure puis essuyer ou rincer à l'eau. Pour les grandes surfaces, par exemple les pavés, se contenter d'appliquer sans rincer à l'eau.



- » S'il reste encore de la mousse, répéter simplement l'opération décrite ci-dessus.
- » Veuillez respecter nos fiches techniques actuelles.

# Élimination des taches grises inesthétiques

des meubles de jardin, terrasses, bacs à fleurs et façades

**Wood Brightener Concentrate**  
nettoie le bois d'extérieur naturel  
sans ponçage



## Domaines d'utilisation :

Meubles de jardin, terrasses en bois, pots et bacs à fleurs, treillis en bois sur les balcons, façades, etc. en bois naturel.

## Utilisation recommandée :



- » Éliminer les saletés importantes (avec une balayette ou une brosse).
- » Protéger le métal (par exemple les ferrures) à l'aide de ruban adhésif, recouvrir les plantes d'une bâche, protéger vos vêtements.
- » Mouiller les surfaces à traiter



- » Diluer le concentré 5 fois dans l'eau suivant la quantité de taches grises.
- » Si la saleté est tenace, utiliser non dilué.



- » Appliquer généreusement avec un pulvérisateur, un arrosoir ou une brosse.
- » Laisser agir pendant 15 à 30 minutes.



- » Après le temps d'action, laver avec une brosse dure ou un balai-brosse et beaucoup d'eau. Rincer le bois abondamment avec de l'eau.
- » S'il reste encore des taches grises, répéter simplement l'opération décrite ci-dessus.
- » Veuillez respecter nos fiches techniques actuelles.

# Nettoyage en profondeur des terrasses en bois composite

sans agent de blanchiment · spécialement conçu pour le bois composite



**Cleaner for Wood-Plastic-Composite (WPC)**  
*nettoie rapidement et efficacement  
Terrasses en bois composite*

## Domaines d'utilisation :

Pour le nettoyage en profondeur des terrasses en bois composite.

## Utilisation recommandée :



- » Diluer le concentré 10 fois dans l'eau (par exemple 0,5 litre pour 5 litres d'eau) appliquer de façon homogène sur la surface en bois composite à l'aide de la SAICOS Floor Brush.
- » Ne laisser aucune flaque se former.



- » Laisser agir pendant 5 à 20 minutes.
- » Pendant ce temps, traiter à nouveau les zones ayant séché.



- » Essuyer vigoureusement la saleté dissoute avec un chiffon humide, éventuellement nettoyer les rainures avec un balai-brosse.
- » Rincer 2 à 3 fois abondamment à l'eau claire.



- » S'il reste encore de la saleté, répéter simplement l'opération décrite ci-dessus.
- » Veuillez respecter nos fiches techniques actuelles.







- » ***Puis-je utiliser SAICOS Bel Air Special Wood Colour pour peindre une surface traitée avec SAICOS House & Garden Colour ?***

Sauf ponçage préalable, cela n'est pas possible.

- » ***Puis-je utiliser SAICOS House & Garden Colour pour peindre une surface SAICOS Bel Air Special Wood Colour ?***

Oui, c'est possible même sans ponçage. Nettoyez en profondeur la surface avant application.

- » ***DEst-ce qu'une dernière couche de SAICOS UV Protective Wood Finish Exterior apporte une protection supplémentaire contre les UV à la couche existante ?***

Oui. SAICOS UV Protective Wood Finish Exterior apporte une protection supplémentaire contre les UV.

- » ***Mon bois présente beaucoup de nœuds. Comment puis-je limiter la croissance des branches ?***

Nous vous recommandons d'appliquer une sous-couche de SAICOS Primer White.

- » ***Puis-je utiliser la peinture pour bois SAICOS Bel Air Special Wood Colour pour peindre des fenêtres et des portes ?***

Non. SAICOS Bel Air Special Wood Colour peut s'écailler. Cela signifie que le film se formant à la jonction de deux couches ne peut pas être retiré sans endommager la surface. Nous vous recommandons notre peinture préférée pour fenêtres et portes, qui ne s'écaille pas : SAICOS House & Garden Colour.

- » ***Pourquoi est-ce que la même peinture transparente donne une teinte si variable d'un type de bois à l'autre ?***

La teinte finale dépend de plusieurs facteurs comme le type et la qualité du bois, mais la pâte du bois est également déterminante. Nous vous conseillons d'effectuer un essai de peinture sur le bois original pour avoir le meilleur aperçu possible de la teinte qu'il prendra.

- » ***Est-ce que la SAICOS House & Garden Colour blanche jaunit aux endroits clairs/sombres, tels que les vérandas ou les débords de toiture ?***

Non. Nous utilisons des pigments d'excellente qualité pour nos peintures, ce qui les protège du jaunissement.

- » ***Comment puis-je protéger les arêtes de coupe de ma terrasse en bois contre les effets de l'eau ?***

Veillez les traiter avec SAICOS End-Grain Sealing Wax.

- » ***Dois-je traiter les arêtes de coupe de ma terrasse en bois avant ou après avoir appliqué Special Wood Oil ?***

Veillez commencer par traiter votre terrasse avec SAICOS Special Wood Oil. Vous pourrez ensuite appliquer SAICOS End-Grain Sealing Wax sur les arêtes de coupe.

Nos conseils techniques d'utilisation sont prodigués de bonne foi et se fondent sur notre expérience. Toutefois, ils ne constituent qu'une remarque sans engagement et ne vous exonèrent pas de vérifier que les produits que nous vous livrons conviennent pour le but recherché. Étant donné que nous n'avons aucun moyen de contrôler l'utilisation et la transformation des produits, celles-ci relèvent exclusivement de la responsabilité du transformateur. Lorsqu'une nouvelle présentation de produit est disponible, la précédente perd sa validité. Sous réserve de modifications. Toutes les illustrations des coloris de nos produits sont non contractuelles et peuvent différer des coloris d'origine.

Pour plus d'informations, merci de consulter nos dernières fiches techniques.

Photos : SAICOS COLOUR GmbH / Shutterstock, Inc.



## SAICOS COLOUR GmbH

Carl-Zeiss-Str. 3  
D-48336 Sassenberg

☎ +49 2583 3037-0  
📠 +49 2583 3037-10

info@saicos.de

[www.saicos.de](http://www.saicos.de)



...because we care